



# ag'oe



RELATÓRIO DE GESTÃO ANUAL

2025





agoe



somos  
CCOP

“O próximo grande salto evolutivo da humanidade será a descoberta de que cooperar é melhor que competir.”

// Pietro Ubaldi - Filósofo e escritor italiano



somos  
CCOP»



agoe



## Modelo de negócio diferenciado



Adesão voluntária e livre



Autonomia e independência



Intercooperação



Gestão democrática



Educação, formação e informação



Interesse pela comunidade



Participação econômica dos membros



somos  
COOP»



agoe



2025

Um ano de grandes  
desafios



#### MUNDO

No cenário global, guerras e conflitos internacionais tomam conta das manchetes.

#### BRASIL

Em nosso país, escândalos políticos, fraude bilionária no INSS, recorde de endividamento das famílias brasileiras, desvio de recursos para apostas online (bets) e taxa de juros no patamar de 15% a.a - 2ª maior taxa de juros do planeta.

#### BOMBRIL

Na Bombril se inicia o processo de recuperação judicial em fevereiro de 2025.

#### COOPERBOMBRIL

A MP nº 1.292, editada em 12 de março de 2025 e convertida na Lei nº 15.179, sancionada em julho de 2025 provoca insegurança jurídica nas sociedades cooperativas de crédito.



## Ano Internacional das Cooperativas

Cooperativas constroem um mundo melhor

**Ao declarar 2025 como o Ano Internacional das Cooperativas, a ONU proporcionou reconhecimento e destaque ao modelo de negócio**

O cooperativismo está presente em todo o mundo. Das grandes metrópoles às pequenas localidades, esse modelo de negócio vem atuando para transformar a vida de milhões de pessoas ao redor do planeta. E todo esse potencial ganhou um grande reconhecimento: a Organização das Nações Unidas (ONU) declarou 2025 como o Ano Internacional das Cooperativas.



somos  
COOP»



// MENSAGEM DO PRESIDENTE

## 2025: um ano de desafios, evolução e fortalecimento do cooperativismo

somos  
COOP



Em 2025, celebramos o Ano Internacional das Cooperativas (instituído pela ONU). Foi um ano simbólico e histórico para o movimento cooperativista mundial, com reconhecimento internacional do seu papel no desenvolvimento sustentável e justo, fortalecendo o nosso modelo de negócios focado nas pessoas.

Apesar disso, a Cooperbombril, assim como outras cooperativas do ramo de crédito, enfrentou obstáculos, dada a economia brasileira e suas dificuldades estruturais e conjunturais, que impactaram o crescimento sustentável e o desenvolvimento socioeconômico do país em 2025.

2025 ficará registrado como um dos anos mais desafiadores e estratégicos na história da Cooperbombril, que demonstrou que uma cooperativa de crédito impacta a vida das pessoas ao transformar a relação tradicional de “cliente e instituição financeira” em uma de sociedade e cooperação.

Governança, Resiliência e Evolução marcam o ano de 2025! A Cooperbombril avançou em sua trajetória rumo aos 63 anos de existência, consolidando resultados positivos, graças ao empenho coletivo e ao nosso propósito de fazer a diferença na vida dos nossos cooperados, transformando vidas.

Em 2026, a Diretoria da Cooperbombril mantém-se firme no compromisso de promover ações que impactem positivamente a qualidade de vida ao oferecer acesso a serviços financeiros mais justos, taxas menores e atendimento humanizado aos nossos cooperados.

**JOÃO CARLOS DIAS**  
Presidente da Diretoria Executiva

Cooperbombril

RELATÓRIO DE GESTÃO ANUAL



# sumário

- PÁG. 08 Sobre a Cooperbombril
- PÁG. 09 Estrutura Organizacional
- PÁG. 10 Aconteceu em 2025
- PÁG. 23 Compromisso da Diretoria
- PÁG. 27 Indicadores
- PÁG. 32 Demonstrações Financeiras
- PÁG. 71 Parecer do Conselho Fiscal
- PÁG. 73 Parecer da Auditoria Independente
- PÁG. 75 Agradecimentos aos Delegados





## NOSSA COOPERATIVA

### Sobre a Cooperbombril

A Cooperbombril, fundada em 1963, é uma instituição financeira sem finalidade lucrativa. Seu objetivo é proporcionar ao cooperado a oportunidade de aplicar seu patrimônio de forma segura e rentável e essencialmente ofertar crédito com juros justos e competitivos aos

praticados no mercado financeiro, por meio de atendimento humanizado e condições que se adaptam a realidade dos cooperados. Atualmente, beneficia por meio da cooperação, aproximadamente 1.750 cooperados em seu quadro social.

somos  
CCOP»



Promover o cooperativismo, ao disponibilizar soluções de crédito vantajosas e seguras.



Ser uma instituição que objetiva o melhor para o coletivo, ao oferecer os melhores produtos financeiros.



Ética, comprometimento, respeito, responsabilidade e transparência.





INSTITUCIONAL

## Estrutura Organizacional

A cooperativa é formada por uma Diretoria Executiva e um Conselho Fiscal.

### DIRETORIA

**Diretor Presidente**  
João Carlos Dias

**Diretor Vice-Presidente**  
Cristiano Eduardo da Silva

**Diretor Tesoureiro**  
Emerson A. Sampaio

**Diretora Secretária**  
Lucia da C. Vieira Vicente

### CONSELHO FISCAL

**Efetivos**  
Fernanda Mantovani Servin Fractucello  
Natali de Souza Santos  
Sidmar Aparecido de Oliveira

### COLABORADORES

**Gerente Administrativo**  
Sani Araujo Silva

**Especialista Financeiro**  
Fabiana Ferreira Gonçalves

**Analista Financeiro**  
Bruno Handy Calloni





agoe



Cooperbombril

somos  
coop

**ACONTECEU**  
EM 2025



GOVERNANÇA

## AGO 2025 e decisões da cooperativa

• 31 DE JANEIRO •

Em 31 de janeiro de 2025 realizamos a Assembleia Geral dos cooperados que é o momento máximo de democracia e transparência na Cooperbombril, onde os delegados votam decisões estratégicas, aprovam contas e destinam resultados.

Durante o encontro, foram apresentados os resultados do exercício, incluindo o relatório de gestão, demonstrações financeiras e parecer do Conselho Fiscal. Também foram deliberados temas importantes, como a destinação das sobras, eleição da Diretoria Executiva e do Conselho Fiscal, além da aplicação de recursos em ações técnicas, educacionais e sociais.

A assembleia reforçou o papel da governança e da participação

nas decisões que direcionam o futuro da Cooperbombril.

A Cooperbombril realizou sua Assembleia Geral, contando com a participação de seus delegados representantes das unidades de São Bernardo do Campo/SP (BBA), Sete Lagos/MG (BBM), Abreu e Lima/PE (BBN) e Comercial, além dos membros da Diretoria e do Conselho Fiscal, Colaboradores e convidados especiais também estiveram presentes no evento.

Durante a AGO, assuntos relevantes à Cooperbombril foram abordados, tais como aprovação de contas e eleição da nova Diretoria até o mandato 2027 e Conselho Fiscal com mandato até 2028.



somos  
CCOP



João Carlos Dias  
Diretor Presidente



Cristiano E. Silva  
Diretor  
Vice-Presidente



Emerson A Sampaio  
Diretor Tesoureiro



Lucia da  
C. V. Vicente  
Diretora Secretária

## Diretoria Executiva 2025-2027

Composto por quatro membros eleitos em Assembleia Geral, o órgão tem um mandato de dois anos.

Este órgão é responsável por conduzir a estratégia dos negócios, definindo diretrizes que garantam uma gestão eficiente das operações e o alcance dos objetivos estabelecidos no Estatuto, além de proteger o capital dos associados.



Natali de  
Souza Santos



Fernanda  
Mantovani Servin



Sidmar Aparecido  
de Oliveira

## Conselho Fiscal 2025-2028

Composto por três membros eleitos em Assembleia Geral, o órgão tem mandato de três anos.

O Conselho Fiscal da Cooperbombril tem a responsabilidade de fiscalizar de forma assídua e minuciosa a administração financeira e operacional, garantindo a conformidade com leis e normas. Ele atua como órgão independente, subordinado à Assembleia Geral, examinando contas, balanços e registros contábeis para garantir a transparência aos cooperados.



O PROTAGONISTA É O COOPERADO!

• 28 DE FEVEREIRO •

## A Cooperbombril vai equilibrar suas finanças!

Ao longo de 2025, a Cooperbombril disponibilizou uma nova condição de refinanciamento, permitindo a unificação de contratos em uma única operação. A iniciativa possibilitou prazos de até 60 meses, com parcelas fixas e taxas a partir de 1,27% ao mês. Com limites ampliados conforme o tempo de associação, a solução contribuiu para reorganizar o orçamento e melhorar a capacidade financeira dos cooperados.

● **R\$ 2.707.719,75**  
VALOR LÍQUIDO LIBERADO

**625 COOPERADOS**  
**BENEFICIADOS**



somos  
coop



SistemaOcesp

## Encontro de Mulheres do Cooperativismo Paulista 2025

REPRESENTATIVIDADE

• 28 DE MARÇO •

# Encontro de Mulheres do Cooperativismo Paulista

O Encontro de Mulheres do Cooperativismo Paulista 2025 foi realizado pelo Sescop/SP em março, na Casa do Cooperativismo Paulista, com foco no fortalecimento feminino, liderança e gestão, incluindo palestras inspiradoras. O evento destacou o protagonismo das mulheres no cooperativismo, promovendo trocas de experiências e desenvolvimento profissional.



ALINE PERON - SICOOB, SANI SILVA E  
FABIANA GONÇALVES - COOPERBOMBRIIL



somos  
CCOP





COOPERATIVISMO

• 7 A 11 DE JULHO •

# Intercâmbio Técnico Internacional na Suécia

Intercâmbio Técnico Internacional na Suécia, promovido pelo Sistema Ocesp (Organização das Cooperativas do Estado de São Paulo), foi uma imersão estratégica realizada em Estocolmo entre os dias 7 e 11 de julho de 2025.

A iniciativa teve como foco principal as lideranças do cooperativismo de crédito, para aprimorar o desempenho das cooperativas, com foco em gestão estratégica, inovação e sustentabilidade no sistema financeiro cooperativo.



JOÃO CARLOS - DIRETOR PRESIDENTE DA COOPERBOMBRIIL



QUALIFICAÇÃO

• 15 A 17 DE OUTUBRO •

# 5º Fórum Integrativo da Confebras

O fórum celebrou o Ano Internacional do Cooperativismo, proclamado pela ONU, e reuniu lideranças, gestores e dirigentes do setor para debates estratégicos e networking, além de técnicos do Banco Central do Brasil.

Janete Rogante - Coopharma,  
Fabiana Gonçalves  
e Sani Silva - Cooperbombril

SESCOOP/SP



SESCOOP/SP



XI ENCONTRO DE AGENTES DE DESENVOLVIMENTO DO COOPERATIVISMO PAULISTA

Campinas - SP

# XI ENCONTRO DE AGENTES DE DESENVOLVIMENTO DO COOPERATIVISMO PAULISTA

XI ENCONTRO DE AGENTES DE DESENVOLVIMENTO DO COOPERATIVISMO PAULISTA

Campinas - SP

DESENVOLVIMENTO

• 28 E 29 DE OUTUBRO •

## XI Encontro de Agentes de Desenvolvimento do Cooperativismo Paulista

O XI Encontro de Agentes de Desenvolvimento do Cooperativismo Paulista em Campinas, reuniu cerca de 350 profissionais. Focado em inovação, inteligência artificial e gestão, o evento fortaleceu o papel estratégico desses agentes no crescimento das cooperativas paulistas.



somos  
coop



ACONTECEU EM 2025 • ACONTECEU EM 2025

**agoe**   
Cooperbombril

somos **coop**



# EDUCAÇÃO FINANCEIRA NAS UNIDADES BOMBRIIL





somos  
Coop

19

Cooperbombril

RELATÓRIO DE GESTÃO ANUAL

## EDUCAÇÃO FINANCEIRA

# Educação financeira nas unidades Bombril

Levar informação até onde as pessoas estão foi o caminho escolhido pela Cooperbombril em 2025 para ampliar o acesso à educação financeira. Ao longo do ano, a iniciativa percorreu unidades da Bombril e reuniu 1.790 participantes, entre cooperados e funcionários.

A programação contou com a palestra “Educação Financeira é Bom para o Bolso”, conduzida pelo consultor Fábio Viana, que apresentou o

método B.A.L.D.E. como ferramenta prática para organização das finanças. As ações também abriram espaço para interação, esclarecimento de dúvidas e aproximação com a cooperativa.

Além do conteúdo, a experiência incluiu dinâmicas leves e momentos de engajamento. A iniciativa contribuiu para ampliar o conhecimento financeiro e fortalecer o relacionamento com o público presente.



# 1.790

## PARTICIPANTES

ENTRE COOPERADOS E FUNCIONÁRIOS.

BBN: 343 • BBM: 311 • BBA: 701 • COMERCIAL: 435





DEPOIMENTO

# Reconhecimento do cooperado



Gostaria que essas visitas acontecessem todos os anos.

Parabéns pela excelente iniciativa!”

Alexsandro Severino de Melo  
cooperado da Cooperbombril



**“O futuro cooperativista já começou.  
E depende de todos nós”** MOACIR KRAMBECK








# agoe



somos  
CCOP

## O compromisso da Diretoria

Contribuir para que o cooperativismo seja visto como uma alternativa sustentável aos modelos tradicionais de negócios, uma vez que promove relações mais justas e colaborativas.



# Compromisso DA GESTÃO 2025

somos  
coop

24

Cooperbombril

RELATÓRIO DE GESTÃO ANUAL

# NOSSO compromisso!

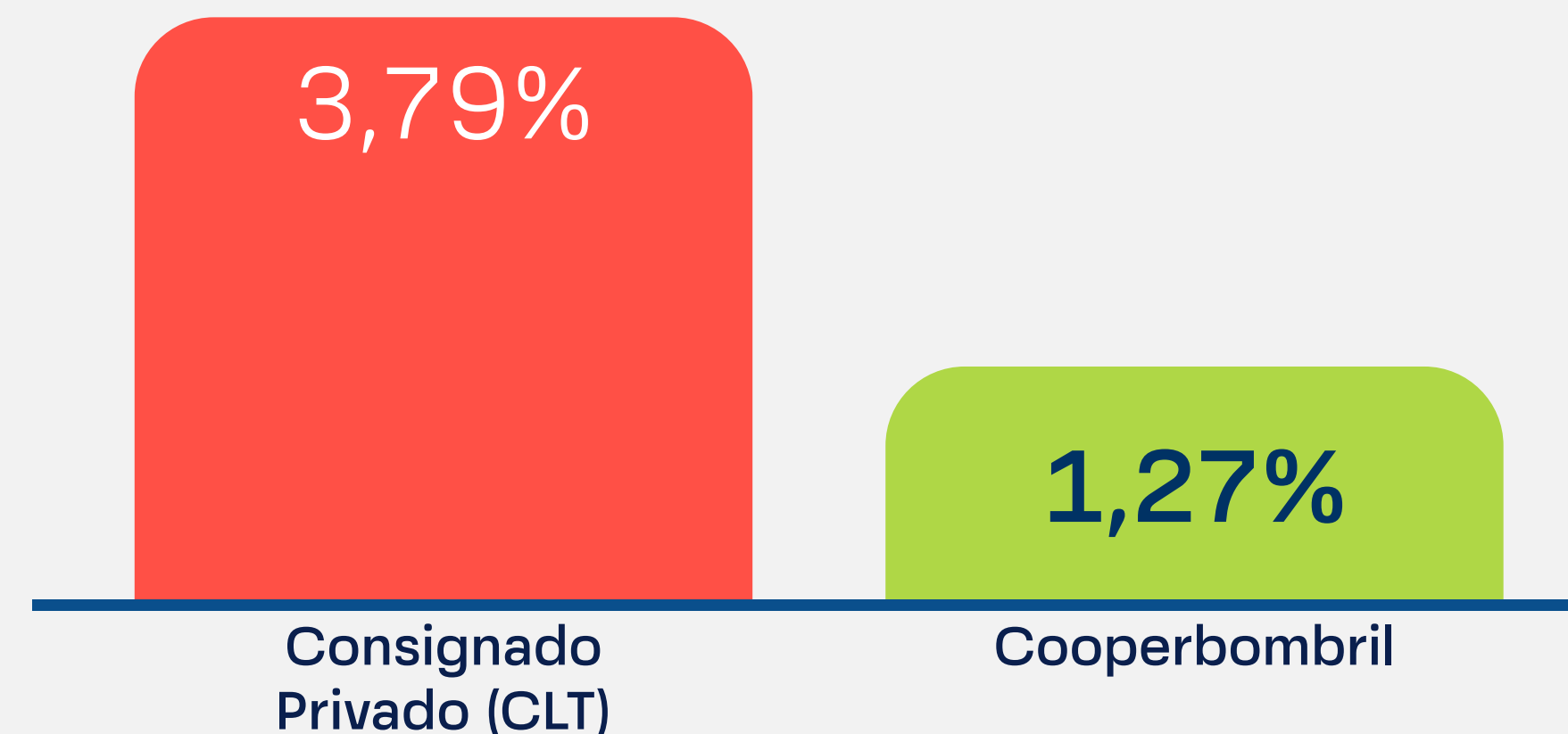
Cumprimos nossa missão em 2025 mantendo reduzida nossa taxa de juros sobre as operações de crédito, apesar da alta de juros no mercado financeiro (SELIC) e das instabilidades na economia brasileira.

À PARTIR DE:

# 1,27%

Taxa média de juros (a.m.)

Taxa do parcelamento em  
12 meses - Linha Normal

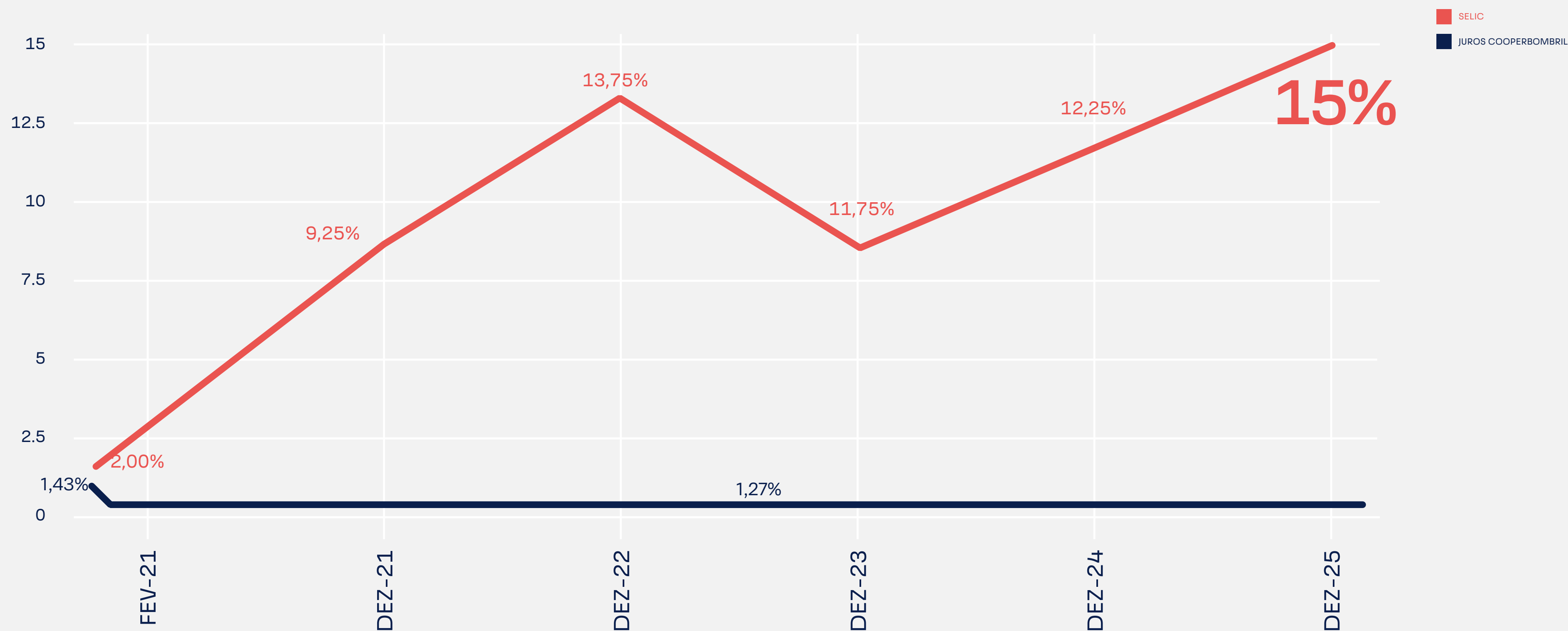


BANCO CENTRAL DO BRASIL • SÉRIES TEMPORAIS



# Histórico taxa Selic

Em abril de 2021 a Cooperbombril reduziu a taxa de 1,43% à 1,27% a.m e desde então mantém a taxa.



somos coop

25

Cooperbombril

RELATÓRIO DE GESTÃO ANUAL

LINHA PARCELADO NORMAL E REFINANCIAMENTO.

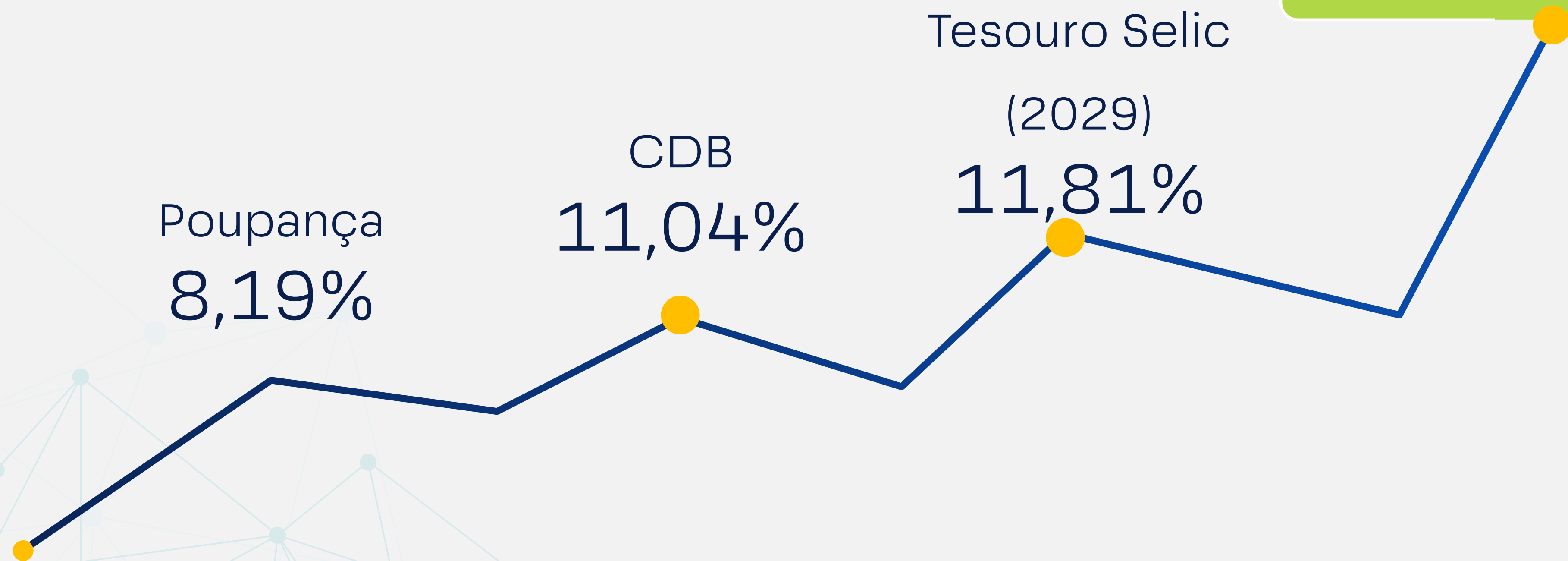




**NOSSE**  
*compromisso!*

# Desempenho 2025

Cooperbombril  
**13,46%**



somos  
coop»

26

Cooperbombril

RELATÓRIO DE GESTÃO ANUAL

FONTE: BANCO CENTRAL DO BRASIL / ANÁLISES FINANCEIRAS DO MERCADO  
IMPORTANTE: PERCENTUAIS LÍQUIDOS JÁ DESCONTANDO TAXAS E IR DE 20%





**ag'oe**

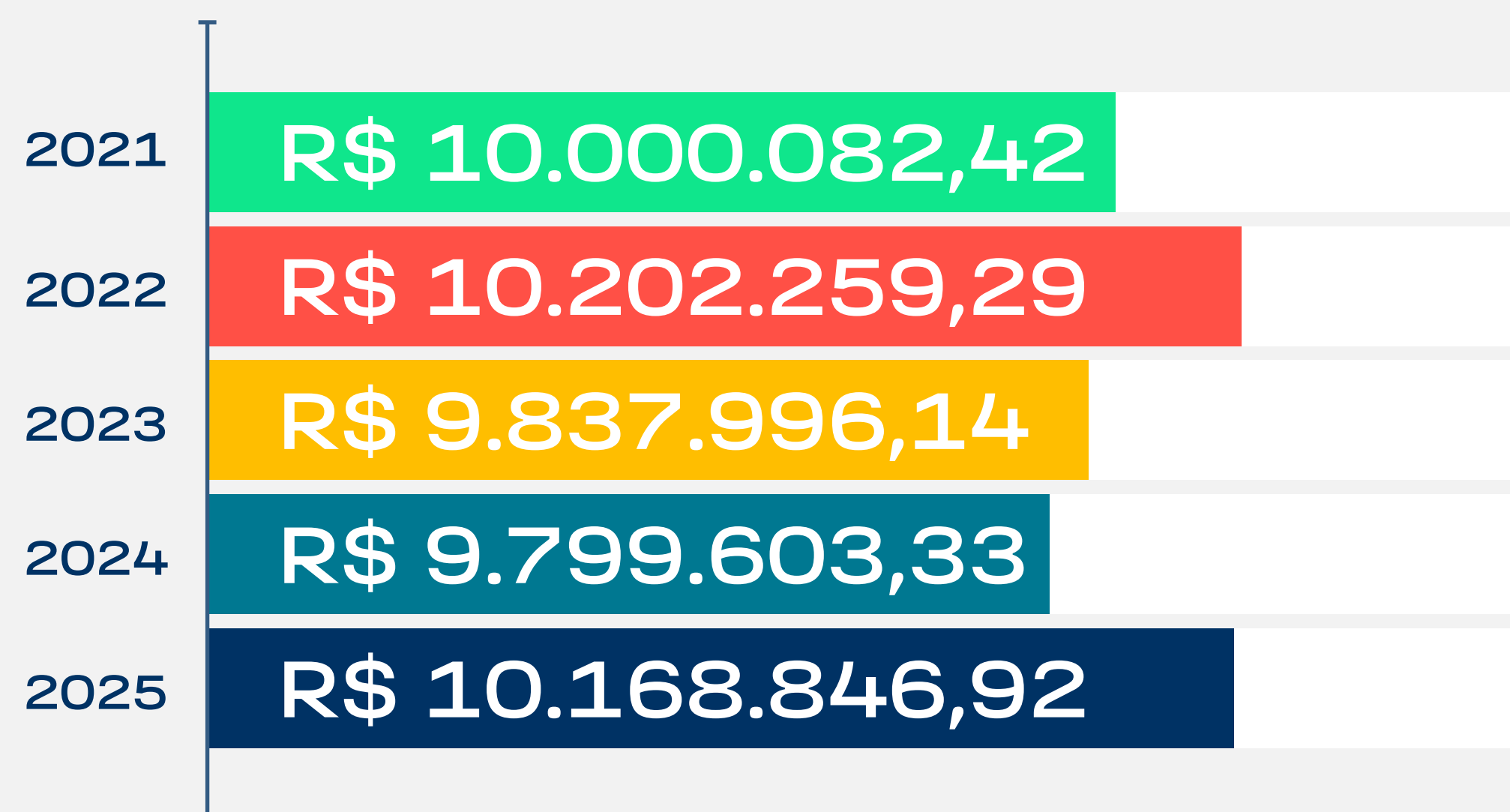


somos  
**COOP**

# INDICADORES

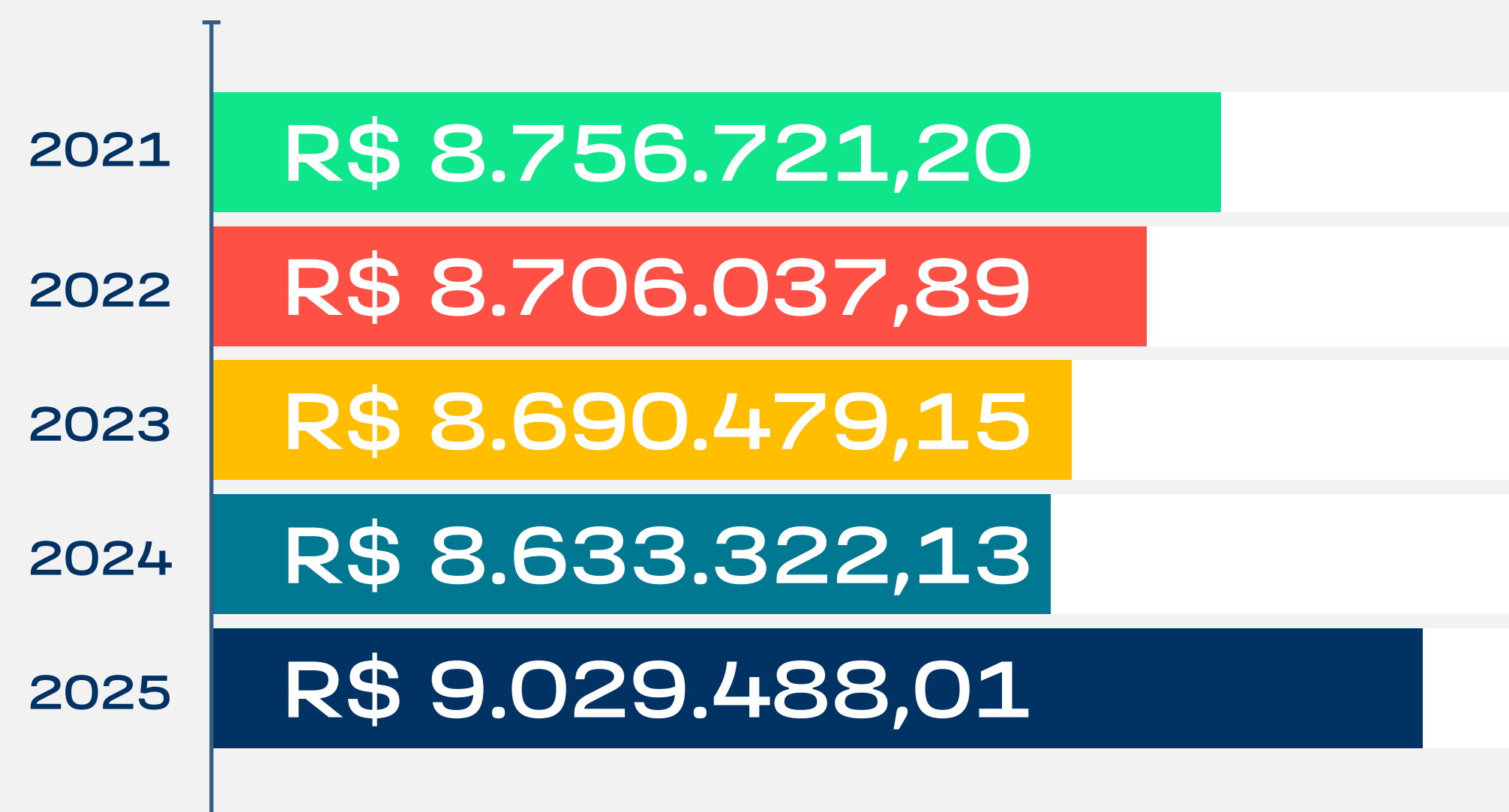
INDICADORES

## Patrimônio Líquido



INDICADORES

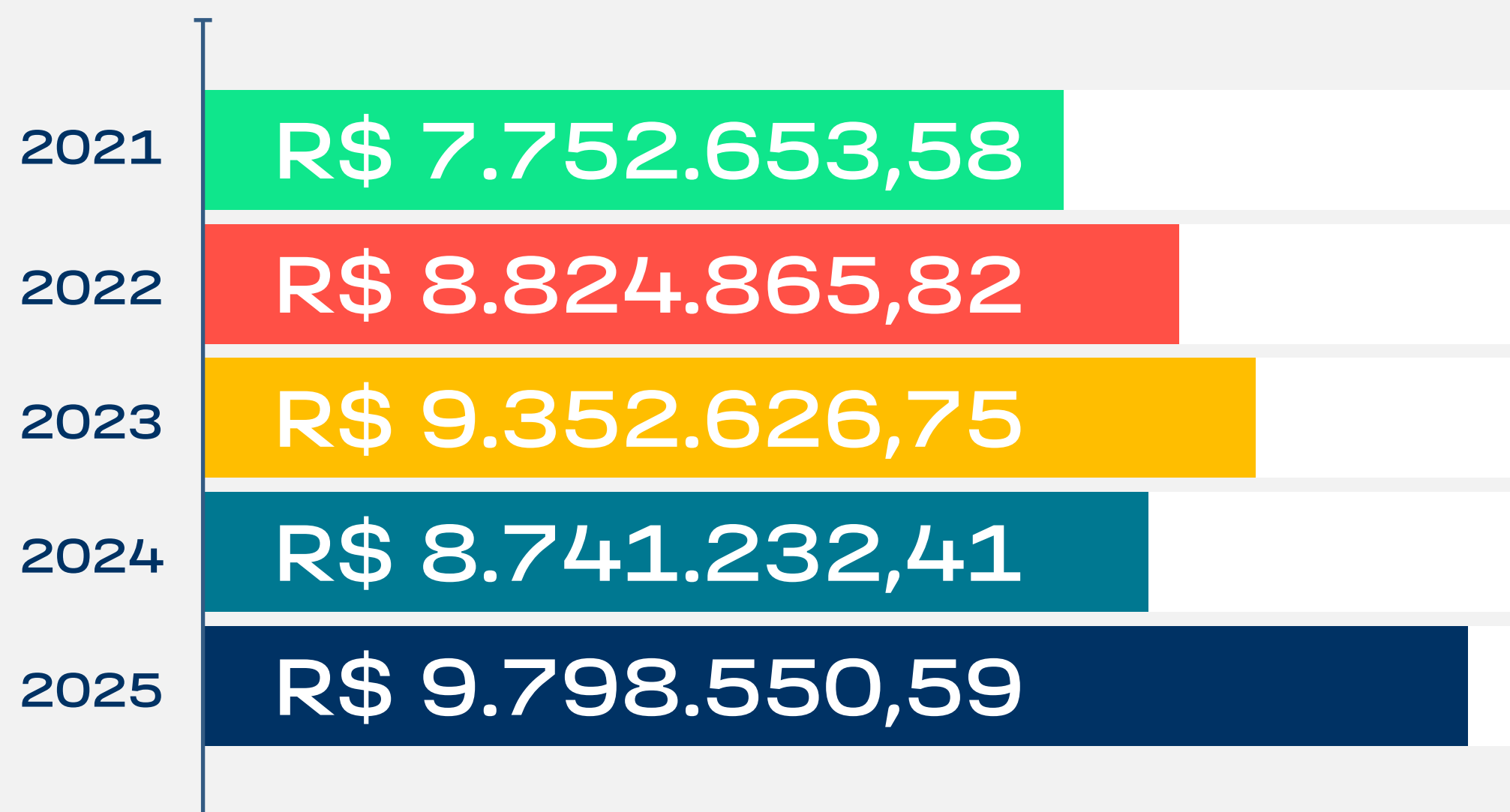
## Capital Social





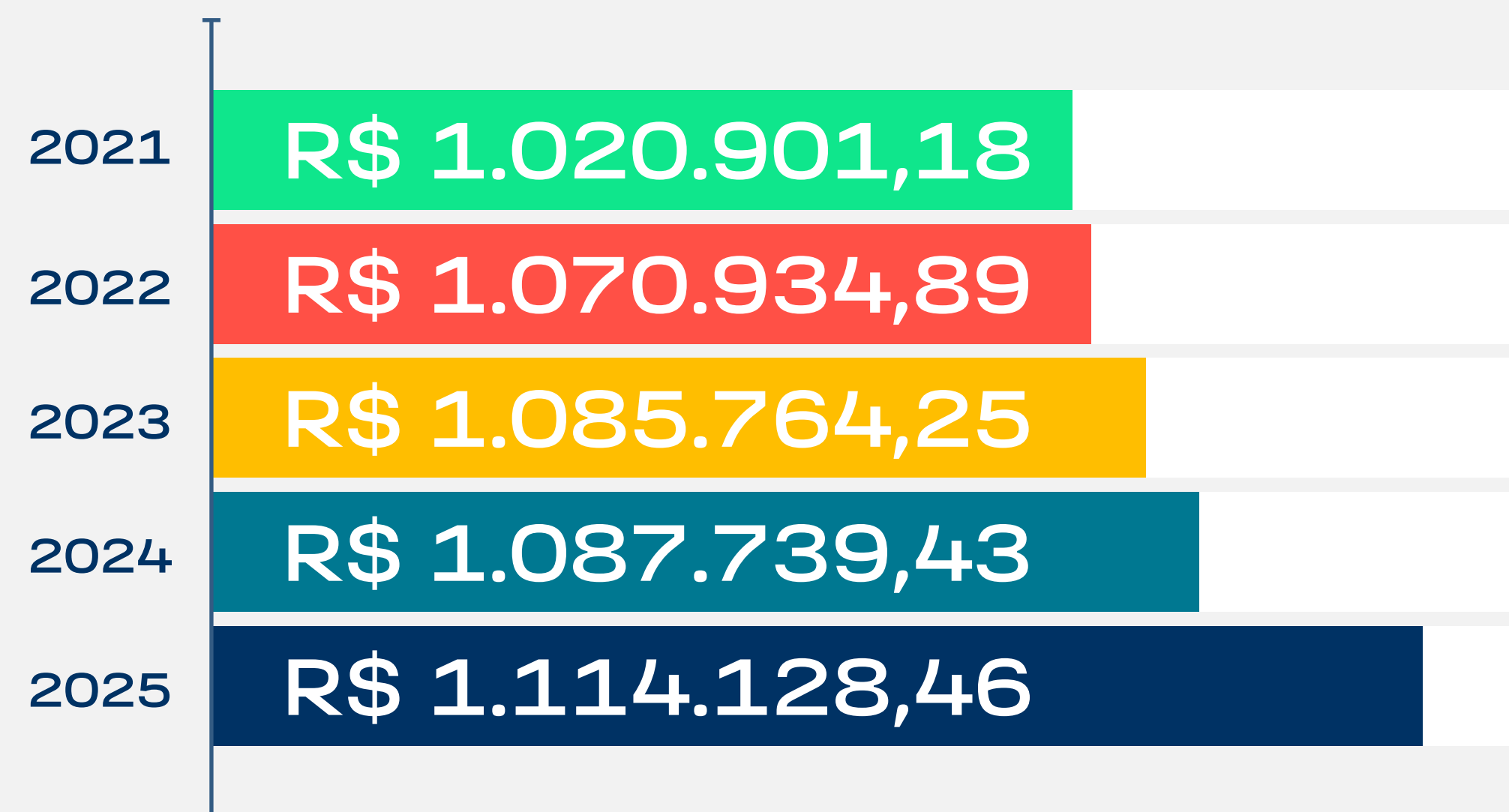
INDICADORES

## Carteira de Crédito



INDICADORES

## Reserva Legal



somos  
coop

| 29 |

Cooperbambuíl

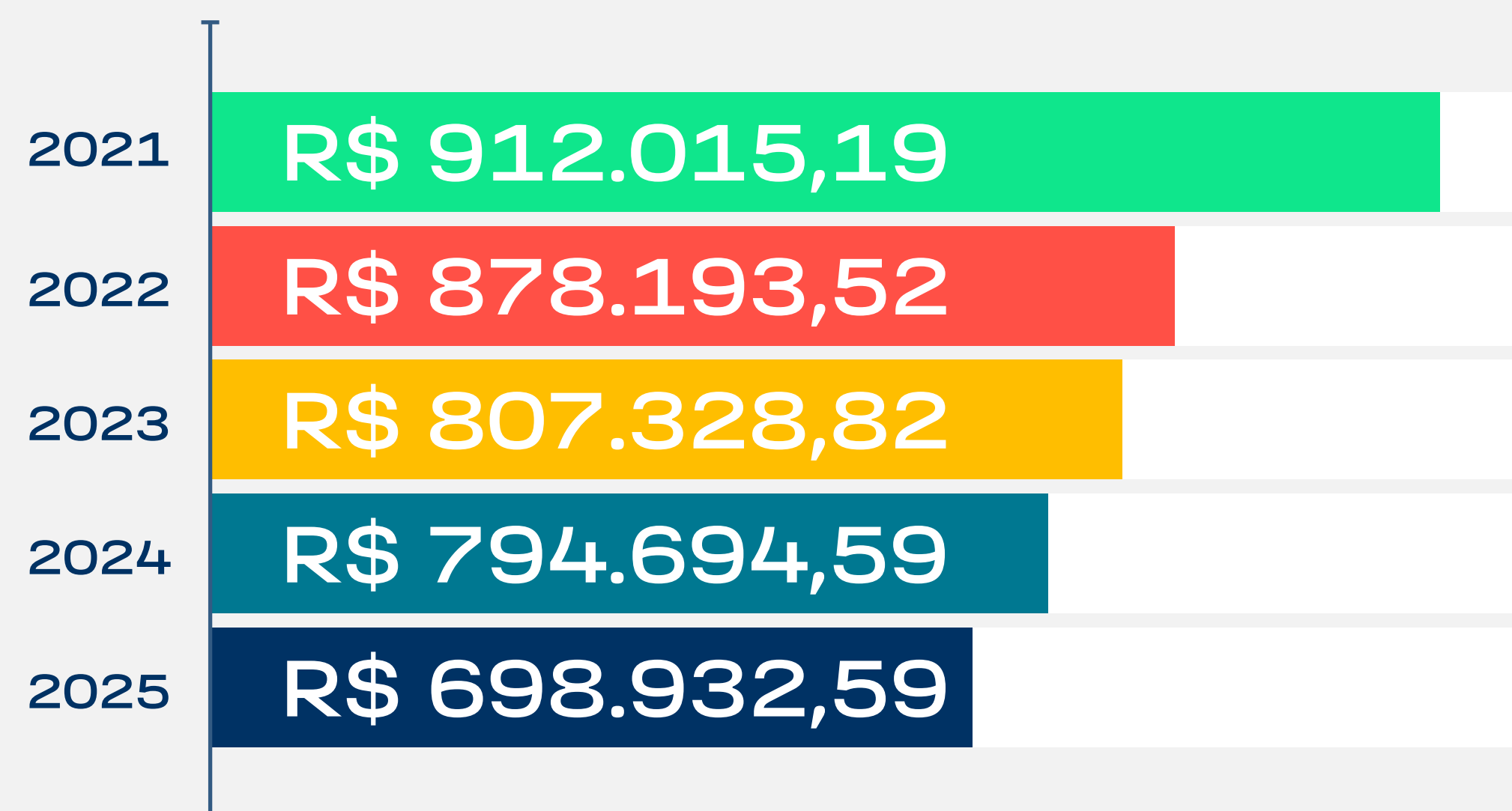
RELATÓRIO DE GESTÃO ANUAL





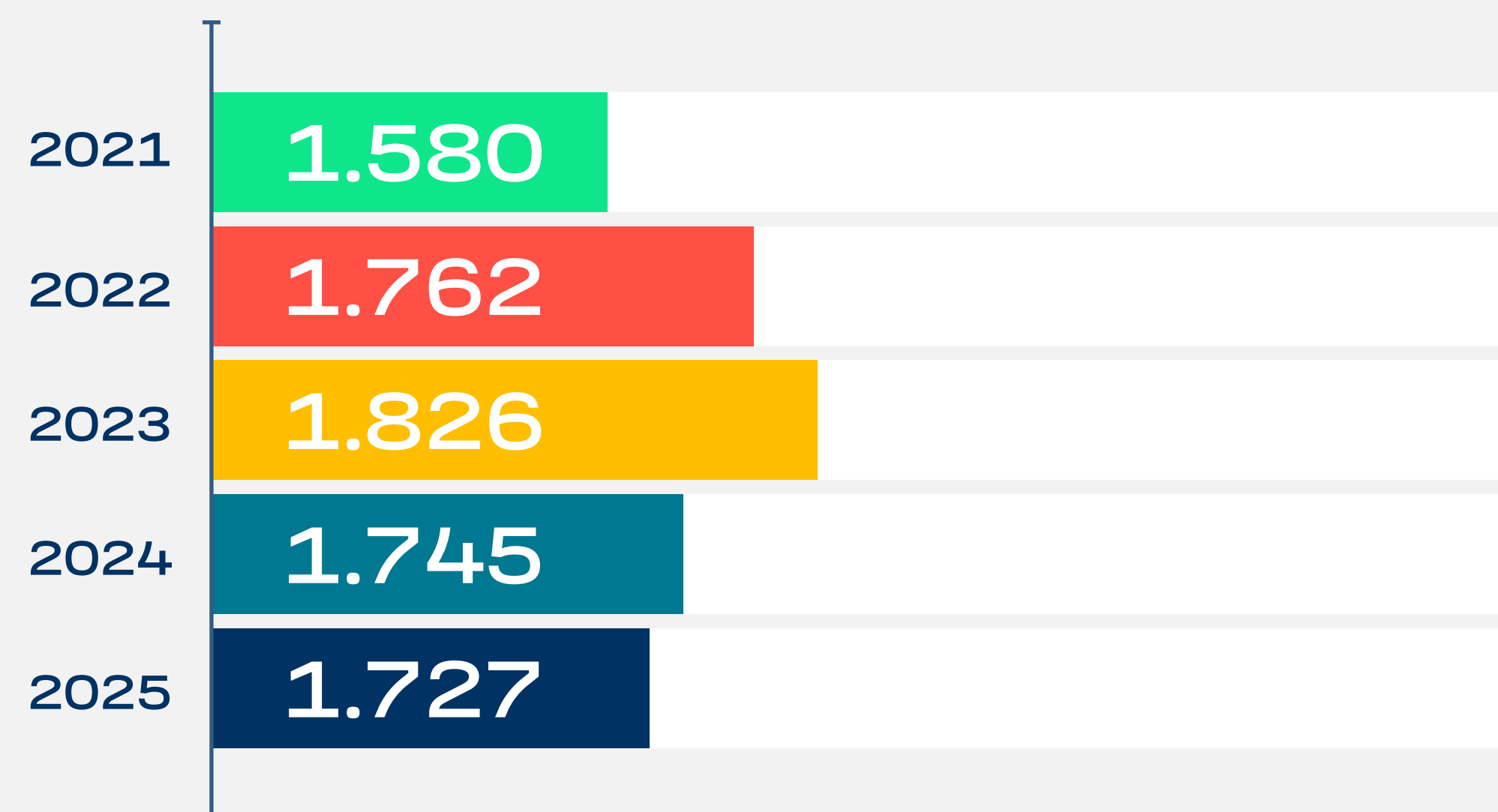
INDICADORES

## FATES



INDICADORES

## Quadro Social



somos  
coop

30

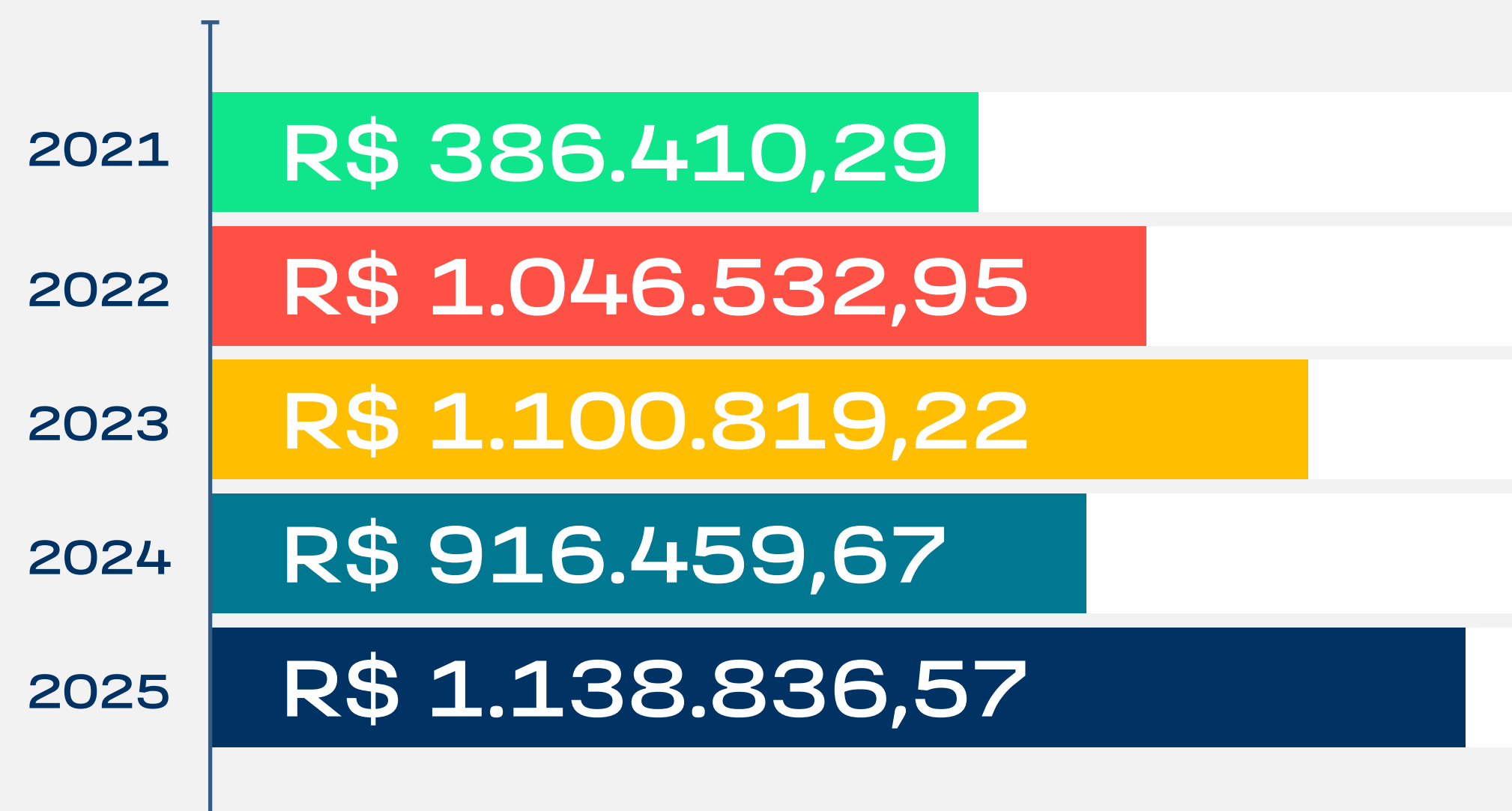
Cooperbambuíl

RELATÓRIO DE GESTÃO ANUAL



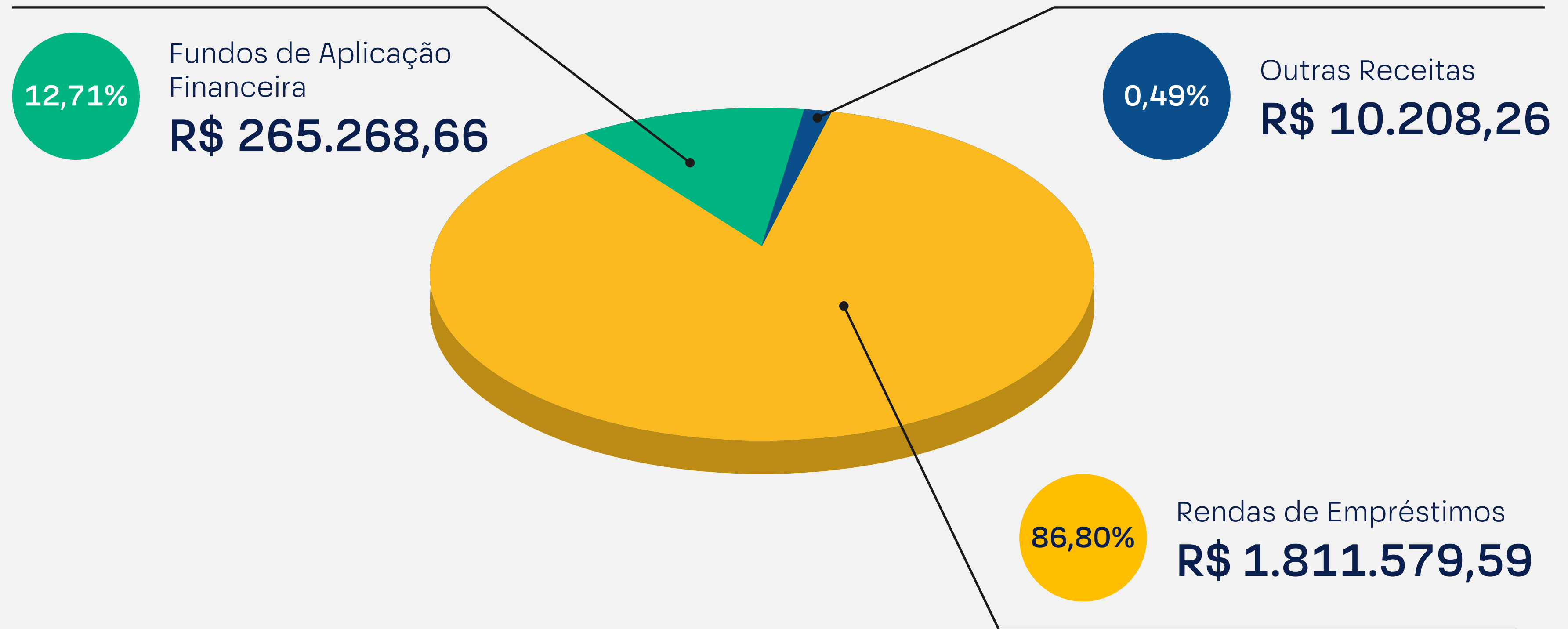
INDICADORES

# Juros ao Capital



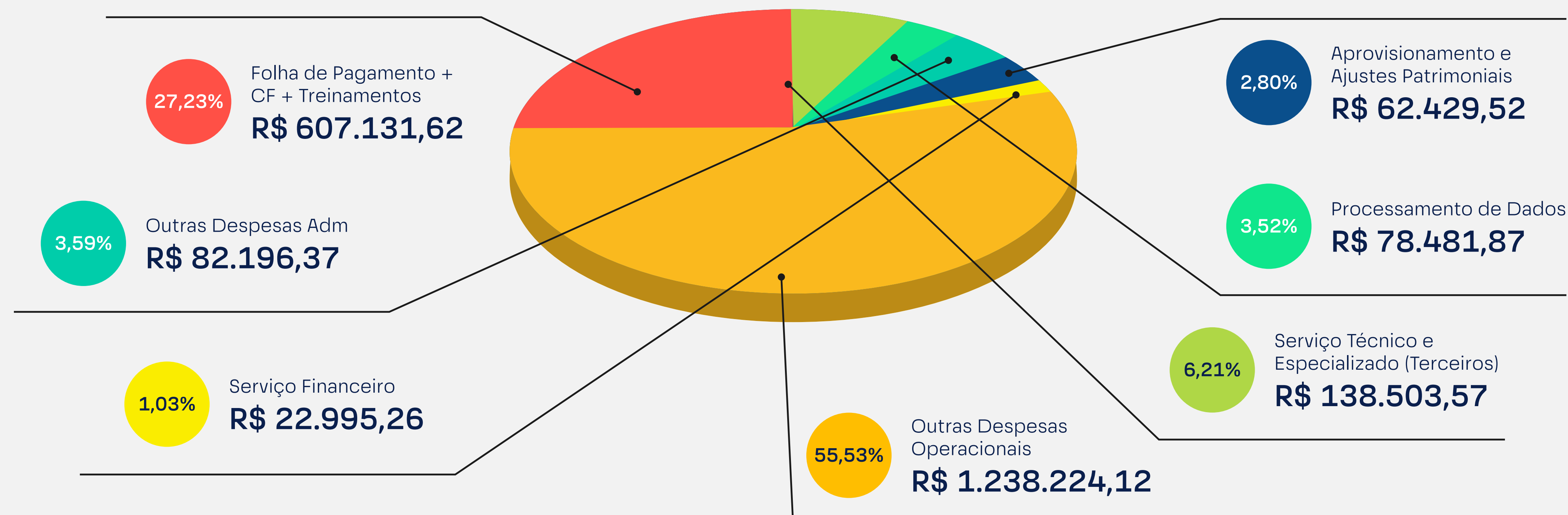
## Composição da Receita Total

**R\$ 2.087.056,51**



Composição da Despesa Total **R\$ 2.229.962,33**

Decisão da Diretoria (JCP) **R\$ 1.138.836,57**



INDICADORES

# Apuração do Resultado 2025

DESCRIÇÃO	R\$
Resultado 1º Semestre	R\$ 442.270,70
Resultado 2º Semestre	R\$ 553.660,05
<b>Resultado Bruto Exercício</b>	<b>R\$ 995.930,75</b>
<b>(+) Gastos Realizados com o FATES</b>	<b>R\$ 95.762,00</b>
<b>Extinção Fundo da Resolução 4 966/21</b>	<b>R\$ 47.526,47</b>
<b>Resultado Bruto Exercício</b>	<b>R\$ 1.139.219,22</b>
<b>(-) JCP 2025</b>	<b>R\$ 1.138.836,57</b>
<b>Sobras</b>	<b>R\$ 382,65</b>



**agoe**



somos  
**COOP**

# DEMONSTRAÇÕES FINANCEIRAS



**BALANÇOS PATRIMONIAIS**

EM 31 DE DEZEMBRO DE 2025 E 2024 (EM REAIS)

## ATIVO

**CIRCULANTE****Caixa e Equivalentes a Caixa**

Disponibilidades

Títulos e Valores Mobiliários e Instrumentos Financeiros Derivativos

Carteira Própria

Participações de Cooperativas

**Instrumentos Financeiros**

Operações de Crédito

Empréstimos e Direitos Creditórios Descontados

(-) Provisão para Perdas Esperadas Associadas ao Risco de Crédito

(-) Provisão para Perdas Esperadas Associadas ao Risco de Crédito

(-) Provisão para Operações de Créditos

**Outros Ativos**

Outros Créditos

Diversos

**Total do Ativo Circulante**

Notas

31/12/2025

31/12/2024

2.583.412,10

3.035.678,71

5

7.386,17

38.754,91

2.576.025,93

2.996.923,80

6.a

2.558.858,64

2.979.921,87

6.b

17.167,29

17.001,93

2.951.802,57

3.229.628,36

2.951.802,57

3.229.628,36

7

2.951.802,57

3.229.628,36

(84.842,83)

(39.359,43)

(84.842,83)

(39.359,43)

8

(84.842,83)

(39.359,43)

1.695,63

1.427,47

1.695,63

1.427,47

9

1.695,63

1.427,47

5.452.067,47

6.227.375,11

**BALANÇOS PATRIMONIAIS**

EM 31 DE DEZEMBRO DE 2025 E 2024 (EM REAIS)

## ATIVO

**NÃO CIRCULANTE****Realizável a Longo a Prazo**

Instrumentos Financeiros

Operações de Crédito

Empréstimos e Direitos Creditórios Descontados

Notas

31/12/2025

31/12/2024

6.795.201,24

5.491.859,42

6.846.748,02

5.511.604,05

6.846.748,02

5.511.604,05

6.846.748,02

5.511.604,05

(-) Provisão para Perdas Esperadas Associadas ao Risco de Crédito

(51.546,78)

(32.878,09)

(-) Provisão para Operações de Créditos de Liquidação Duvidosa

(51.546,78)

(32.878,09)

(-) Provisão para Operações de Créditos

8

(51.546,78)

(32.878,09)

**Outros Ativos**

Outros Créditos

Diversos

9

-

13.133,46

-

13.133,46

-

13.133,46

**Imobilizado de Uso**

Imobilizado de Uso

(-) Depreciação Acumulada

10

10

10.621,93

3.082,43

32.159,13

21.715,93

(21.537,20)

(18.633,50)

**Intangível**

Ativos Intangível

(-) Amortização Acumulada

11

11

-

-

4.571,00

4.571,00

(4.571,00)

(4.571,00)

**Total do Ativo Não Circulante**

6.805.823,17

5.494.941,85

**Total do Ativo**

12.257.890,64

11.722.316,96

# BALANÇOS PATRIMONIAIS

EM 31 DE DEZEMBRO DE 2025 E 2024 (EM REAIS)

## PASSIVO

### CIRCULANTE

#### Demais Instrumentos Financeiros

Outros Passivos Financeiros

Cobrança e Arrecadação de Tributos e Assemelhados

Notas	31/12/2025	31/12/2024
	15.930,56	241,75
	15.930,56	241,75
12	15.930,56	241,75
	31.659,80	16.286,68
	31.659,80	16.286,68
13	31.659,80	16.286,68
	2.041.453,36	1.906.185,20
	2.041.453,36	1.906.185,20
14	2.041.453,36	1.906.185,20
	1.967.190,83	1.841.398,61
15	1.967.190,83	1.841.398,61
	74.262,53	64.786,59
	2.089.043,72	1.922.713,63
	9.029.488,01	8.633.322,13
16	9.029.488,01	8.633.322,13
	1.138.976,26	1.087.739,43
17	1.138.976,26	1.087.739,43
	382,65	78.541,77
18	382,65	78.541,77
	10.168.846,92	9.799.603,33
	12.257.890,64	11.722.316,96

#### Obrigações Fiscais Correntes e Diferidas

Obrigações Fiscais

Fiscais e Previdenciárias

#### Outros Passivos

Outras Obrigações

Sociais e Estatutárias

Diversas

#### Total do Ativo Circulante

#### Patrimônio Líquido

Capital Social

Reserva de Lucros

Sobras ou (Perdas) do Semestre / Exercícios

#### Total do Patrimônio Líquido

#### Total do Passivo e Patrimônio Líquido

**BALANÇOS PATRIMONIAIS**

DEMONSTRAÇÕES DO RESULTADO DOS EXERCÍCIOS FINDOS EM 31 DE DEZEMBRO DE 2025 E 2024 E PARA O SEMESTRE FINDO EM 31 DE DEZEMBRO DE 2025

**PASSIVO**

	<b>Notas</b>	<b>2º semestre/25</b>	<b>31/12/2025</b>	<b>31/12/2024</b>
<b>Receitas da Intermediação Financeira</b>		<b>1.129.057,04</b>	<b>2.076.848,25</b>	<b>1.788.071,54</b>
Operações de Crédito	21	969.614,40	1.811.579,59	1.623.181,45
Resultado de Operações com Títulos e Valores Mobiliários	22	159.442,64	265.268,66	164.890,09
<b>Despesas da Intermediação Financeira</b>		<b>(19.812,05)</b>	<b>(59.525,82)</b>	<b>(15.450,40)</b>
Provisões para Perdas Esperadas Associadas ao Risco de Crédito	23	(19.812,05)	(59.525,82)	(15.450,40)
<b>Resultado Bruto da Intermediação Financeira</b>		<b>1.109.244,99</b>	<b>2.017.322,43</b>	<b>1.772.621,14</b>
<b>Outras Receitas / Despesas Operacionais</b>		<b>(560.244,20)</b>	<b>(1.026.050,94)</b>	<b>(851.673,81)</b>
Despesas de Pessoal	24	(322.051,50)	(607.131,62)	(568.389,25)
Outras Despesas Administrativas	25	(165.071,48)	(324.287,89)	(290.873,34)
Despesas Tributárias	26	(1.779,10)	(4.186,86)	(3.892,73)
Outras Receitas Operacionais	27	5.477,81	5.549,00	25.702,13
Outras Despesas Operacionais	28	(76.819,93)	(95.993,57)	(14.220,62)
<b>Resultado Operacional</b>		<b>549.000,79</b>	<b>991.271,49</b>	<b>920.947,33</b>
<b>Outras Receitas e Despesas</b>		<b>4.659,26</b>	<b>4.659,26</b>	<b>1.642,32</b>
Ganhos de Capital	29	4.659,26	4.659,26	1.642,32
<b>Resultado antes das Destinações e Provisão de Juros ao Capital</b>		<b>553.660,05</b>	<b>995.930,75</b>	<b>922.589,65</b>
Juros ao Capital	19	(1.138.836,57)	(1.138.836,57)	(916.459,67)
Reversão do FATES		95.762,00	95.762,00	13.621,82
<b>Sobras (Perdas) Líquidas do Semestre / Exercícios</b>		<b>(489.414,52)</b>	<b>(47.143,82)</b>	<b>19.751,80</b>
<b>Destinações das Sobras:</b>		-	-	(2.962,77)
Reserva Legal		-	-	(1.975,18)
FATES - Ato Cooperativo		-	-	(987,59)
Impacto da Resolução 4966/2021		-	47.526,47	-
<b>Sobras (Perdas) Líquidas do Semestre / Exercícios após Destinações</b>	<b>18</b>	<b>(489.414,52)</b>	<b>382,65</b>	<b>16.789,03</b>

# BALANÇOS PATRIMONIAIS

DEMONSTRAÇÕES DO RESULTADO ABRANGENTE DOS EXERCÍCIOS FINDOS EM 31 DE DEZEMBRO DE 2025 E 2024 E PARA O SEMESTRE FINDO EM 31 DE DEZEMBRO DE 2025

## PASSIVO

	Notas	2º semestre/25	31/12/2025	31/12/2024
Sobras ou (Perdas) Líquidas do Semestre/Exercícios		(489.414,52)	382,65	16.789,03
Outros Resultados Abrangentes		-	-	-
Sobras (Perdas) de Ajustes Abrangentes do Semestre/Exercícios		(489.414,52)	382,65	16.789,03

# BALANÇOS PATRIMONIAIS

DEMONSTRAÇÕES DAS MUTAÇÕES DO PATRIMÔNIO LÍQUIDO DOS EXERCÍCIOS FINDOS EM 31 DE DEZEMBRO DE 2025 E 2024 E PARA O SEMESTRE FINDO EM 31 DE DEZEMBRO DE 2025

## Reserva de Lucros

	Capital Social	Reserva Legal	Fundo de Reserva - Cooperativas - Valo- res Revertidos	Fundo CMN 4.966/21 e Bcb 352/23	Impacto da Res. 4966	Sobras ou Perdas Acumuladas	Total
<b>Saldos em 01/01/2024</b>	<b>8.690.479,15</b>	<b>1.085.764,25</b>	-	-	-	<b>61.752,74</b>	<b>9.837.996,14</b>
Integralização de Capital	1.017.966,60	-	-	-	-	-	1.017.966,60
Devolução de Capital	(1.145.929,64)	-	-	-	-	-	(1.145.929,64)
Incorporação do Juros ao Capital	70.156,09	-	-	-	-	-	70.156,09
Transferência conforme AGO	-	-	-	-	61.752,74	(61.752,74)	-
Transferência entre Contas	649,93	-	-	-	-	-	649,93
Utilização do Fundo	-	-	-	-	(9.600,00)	9.600,00	-
Reversão do FATES	-	-	-	-	-	13.621,82	13.621,82
Sobras do Exercício	-	-	-	-	-	922.589,65	922.589,65
Destinações das Sobras							
Juros ao Capital	-	-	-	-	-	(916.459,67)	(916.459,67)
Fundo de Reserva	-	1.975,18	-	-	-	(1.975,18)	-
FATES - Ato Cooperativo	-	-	-	-	-	(987,59)	(987,59)
<b>Saldos em 31/12/2024</b>	<b>8.633.322,13</b>	<b>1.087.739,43</b>	-	-	<b>52.152,74</b>	<b>26.389,03</b>	<b>9.799.603,33</b>
<b>Mutação do Exercício</b>	<b>(57.157,02)</b>	<b>1.975,18</b>	-	-	<b>52.152,74</b>	<b>(35.363,71)</b>	<b>(38.392,81)</b>

# BALANÇOS PATRIMONIAIS

DEMONSTRAÇÕES DAS MUTAÇÕES DO PATRIMÔNIO LÍQUIDO DOS EXERCÍCIOS FINDOS EM 31 DE DEZEMBRO DE 2025 E 2024 E PARA O SEMESTRE FINDO EM 31 DE DEZEMBRO DE 2025

## Reserva de Lucros

	Capital Social	Reserva Legal	Fundo de Reserva - Cooperativas - Valores Revertidos	Fundo CMN 4.966/21 e Bcb 352/23	Impacto da Res. 4966	Sobras ou Perdas Acumuladas	Total
Saldos em 01/01/2025	8.633.322,13	1.087.739,43	-	52.152,74	-	26.389,03	9.799.603,33
Integralização de Capital	1.049.003,49	-	-	-	-	-	1.049.003,49
Devolução de Capital	(831.661,40)	-	-	-	-	-	(831.661,40)
Incorporação do Juros ao Capital	162.736,32	-	-	-	-	-	162.736,32
Transferência conforme AGO	-	26.389,03	-	-	-	(26.389,03)	-
Transferência entre Contas	16.087,47	-	-	-	-	-	16.087,47
Transferência de Saldo de Ex-associados	-	-	24.847,80	-	-	-	24.847,80
Reversão do FATES	-	-	-	-	-	95.762,00	95.762,00
Efeito do Impacto da Resolução 4966	-	-	-	(52.152,74)	-	47.526,47	(4.626,27)
Sobras do Exercício	-	-	-	-	-	995.930,75	995.930,75
Destinações das Sobras:							
Juros ao Capital	-	-	-	-	-	(1.138.836,57)	(1.138.836,57)
Saldos em 31/12/2025	9.029.488,01	1.114.128,46	24.847,80	-	-	382,65	10.168.846,92
Mutação do Exercício	396.165,88	26.389,03	24.847,80	(52.152,74)	-	(26.006,38)	369.243,59

# BALANÇOS PATRIMONIAIS

DEMONSTRAÇÕES DAS MUTAÇÕES DO PATRIMÔNIO LÍQUIDO DOS EXERCÍCIOS FINDOS EM 31 DE DEZEMBRO DE 2025 E 2024 E PARA O SEMESTRE FINDO EM 31 DE DEZEMBRO DE 2025

## Reserva de Lucros

	Capital Social	Reserva Legal	Fundo de Reserva - Cooperativas - Valores Revertidos	Fundo CMN 4.966/21 e Bcb 352/23	Impacto da Res. 4966	Sobras ou Perdas Acumuladas	Total
Saldos em 01/07/2025	8.847.012,31	1.114.128,46	-	52.152,74	(4.626,27)	442.270,70	10.450.937,94
Integralização de Capital	519.940,76	-	-	-	-	-	519.940,76
Devolução de Capital	(351.758,15)	-	-	-	-	-	(351.758,15)
Transferência conforme AGO	-	-	-	-	-	-	-
Transferências Entre Contas	14.293,09	-	-	-	-	-	14.293,09
Transferência de Saldo de Ex-associados	-	-	24.847,80	-	-	-	24.847,80
Reversão do FATES	-	-	-	-	-	95.762,00	95.762,00
Efeito do Impacto da Resolução 4966	-	-	-	(52.152,74)	4.626,27	47.526,47	-
Sobras do Semestre	-	-	-	-	-	553.660,05	553.660,05
Destinações das Sobras: Juros ao Capital	-	-	-	-	-	(1.138.836,57)	(1.138.836,57)
Saldos em 31/12/2025	9.029.488,01	1.114.128,46	24.847,80	-	-	382,65	10.168.846,92
Mutação do Exercício	182.475,70	-	24.847,80	(52.152,74)	4.626,27	(441.888,05)	(282.091,02)

**BALANÇOS PATRIMONIAIS**

DEMONSTRAÇÕES DOS FLUXOS DE CAIXA DOS EXERCÍCIOS FINDOS EM 31 DE DEZEMBRO DE 2025 E 2024 E PARA O SEMESTRE FINDO EM 31 DE DEZEMBRO DE 2025

**PASSIVO**

	<b>2º semestre/25</b>	<b>31/12/2025</b>	<b>31/12/2024</b>
<b>Fluxo de Caixa das Atividades Operacionais</b>			
Sobras ou (Perdas) do Semestre/Exercícios	553.660,05	995.930,75	922.589,65
<b>Ajustes</b>			
Juros ao capital	(1.138.836,57)	(1.138.836,57)	(916.459,67)
Juros ao capital Investido	(1.839,36)	(1.839,36)	(1.642,32)
Provisões/Reversões para Perdas Esperadas Associadas ao Risco de Crédito	19.812,05	64.152,09	(13.690,76)
Depreciações e Amortizações	1.799,88	2.903,70	3.282,66
<b>Sobras ou (Perdas) dos Semestres/Exercícios Ajustados</b>	<b>(565.403,95)</b>	<b>(77.689,39)</b>	<b>(5.920,44)</b>
<b>(Aumento)/Diminuição em Ativos Operacionais</b>			
Operações de Crédito	(487.722,75)	(1.057.318,18)	611.394,34
Ativos Fiscais Correntes e Diferidos	-	-	33.821,87
Outros Ativos	25.637,03	12.865,30	(11.953,25)
<b>Aumento/(Diminuição) em Passivos Operacionais</b>			
Depósitos	-	-	(1.766,93)
Relações Interfinanceiras	-	-	(841,44)
Outros Passivos Financeiros	15.408,79	15.688,81	-
Fiscais e Previdenciárias	15.516,18	15.373,12	-
Outros Passivos	1.008.660,03	135.268,16	(200.157,23)
<b>Caixa Líquido Aplicado nas Atividades Operações</b>	<b>12.095,33</b>	<b>(955.812,18)</b>	<b>424.576,92</b>
<b>Fluxo de Caixa das Atividades de Investimentos</b>			
Inversão do Investimento	1.674,00	1.674,00	-
Inversão do Imobilizado de Uso	-	(10.443,20)	-
<b>Caixa Líquido Aplicado nas Atividades de Investimento</b>	<b>1.674,00</b>	<b>(8.769,20)</b>	<b>-</b>

# BALANÇOS PATRIMONIAIS

DEMONSTRAÇÕES DOS FLUXOS DE CAIXA DOS EXERCÍCIOS FINDOS EM 31 DE DEZEMBRO DE 2025 E 2024 E PARA O SEMESTRE FINDO EM 31 DE DEZEMBRO DE 2025

**PASSIVO**

	<b>2º semestre/25</b>	<b>31/12/2025</b>	<b>31/12/2024</b>
<b>Fluxo de Caixa das Atividades de Financiamento</b>			
Capital Social	182.475,70	396.165,88	(57.157,02)
Transferência de Saldo de Ex-associados	24.847,80	24.847,80	-
Efeito do Impacto da Resolução 4966	-	(4.626,27)	-
Reversão do FATES	95.762,00	95.762,00	13.621,82
Constituição do FATES	-	-	(987,59)
<b>Caixa Líquido Aplicado nas Atividades de Financiamento</b>	<b>303.085,50</b>	<b>512.149,41</b>	<b>(44.522,79)</b>
<b>Aumento/(Diminuição) em Passivos Operacionais</b>	<b>316.854,83</b>	<b>(452.431,97)</b>	<b>380.054,13</b>
No Início do Período	2.249.389,98	3.018.676,78	2.638.622,65
Transferência de Saldo de Ex-associados	2.566.244,81	2.566.244,81	3.018.676,78
<b>Aumento/(Diminuição) em Passivos Operacionais</b>	<b>316.854,83</b>	<b>(452.431,97)</b>	<b>380.054,13</b>



**agoe**



somos  
**coop**

# NOTAS EXPLICATIVAS

# Notas Explicativas Da Administração às Demonstrações Contábeis em 31 de Dezembro de 2025 (EM R\$)

SOMOS  
COOP

47

Cooperbombril

RELATÓRIO DE GESTÃO ANUAL

## 1. Contexto Operacional

A Cooperativa de Economia e Crédito Mútuo dos Funcionários da Bombril, é uma cooperativa de crédito singular, instituição financeira não bancária, fundada em 31 de outubro de 1963. Tem sua constituição e o funcionamento regulamentados pela lei nº 4.595/1964, que dispõe sobre a Política e as Instituições Monetárias, Bancárias e Creditícias, pela Lei nº 5.764/1971, que define a Política Nacional do Cooperativismo, pela Lei Complementar nº 130/2009, que dispõe sobre o Sistema Nacional de Crédito Cooperativo e pelas Resoluções CMN nº 5.051/2022 e 5.088/2023, do Conselho Monetário Nacional, que dispõe sobre a constituição e funcionamento de cooperativas de crédito.

Tem como atividade preponderante a operação na área creditícia, tendo como finalidade:

- (i) Proporcionar, através da mutualidade, assistência financeira aos associados;
- (ii) A formação educacional de seus associados, no sentido de fomentar o cooperativismo, através da ajuda mútua da economia sistemática e do uso adequado do crédito; e
- (iii) Praticar, nos termos dos normativos vigentes, as seguintes operações dentre outras: captação de recursos e concessão de créditos.

## 2. Apresentação das Demonstrações Contábeis

As demonstrações financeiras foram elaboradas de acordo com as práticas contábeis adotadas no Brasil e aplicáveis às instituições financeiras autorizadas a funcionar pelo Banco Central do Brasil – BCB. Foram observadas: as diretrizes emanadas pela Lei nº 6.404/1976, bem como as alterações introduzidas pelas Leis nº 11.638/2007, 11.941/2009 e 13.818/2019; as instruções constantes nas Normas Brasileiras de Contabilidade (especificamente aquelas aplicáveis às entidades Cooperativas); as orientações concedidas pela Lei do Cooperativismo nº 5.764/1971 e pelas Leis Complementares nº 130/2009 e 196/2022; e normas emanadas pelo Banco Central do Brasil – BCB e Conselho Monetário Nacional – CMN, consolidadas no Plano Contábil das Instituições do Sistema Financeiro Nacional – COSIF, consoante à Resolução CMN nº 4.818/2020, alterada pela Resolução nº 5.185/2024, Resolução CMN nº 4.924/2021, alteradas pela Resolução CMN nº 5.116/2024 e Resolução CMN nº 5.185/2024, Resolução BCB nº 2/2020, alterada pela Resolução BCB nº 367/2024, apresentadas conforme Plano Contábil das Instituições do Sistema Financeiro Nacional – COSIF, e sua emissão foi autorizada em 26 de fevereiro de 2026.

Em função do processo de convergência com as normas internacionais de contabilidade, algumas normas e interpretações foram emitidas pelo Comitê de Pronunciamentos Contábeis (CPC), as quais serão aplicáveis às instituições financeiras somente quando aprovadas pelo BACEN, naquilo que não confrontar com as normas por ele já emitidas anteriormente. Os pronunciamentos contábeis já aprovados, por meio das Resoluções do CMN, foram aplicados integralmente na elaboração destas Demonstrações Contábeis.

# Notas Explicativas Da Administração às Demonstrações Contábeis em 31 de Dezembro de 2025 (EM R\$)

## 2.1 Políticas Contábeis e Divulgação

A partir de 1º de janeiro de 2025 a Cooperativa adotou o novo Plano Contábil das Instituições do Sistema Financeiro Nacional (COSIF), tendo como o principal objetivo promover maior padronização e clareza na apresentação das informações financeiras, em consonância com a Resolução CMN nº 4.966/2021. Gerando uma nova estrutura para o plano de contas, com a introdução de novas contas e a redefinição de outras, buscando incorporar os critérios contábeis estabelecidos na resolução e visando uniformizar os procedimentos.

A Resolução CMN nº 4.966/21 estabeleceu os conceitos e os critérios contábeis aplicáveis a instrumentos financeiros, bem como para a designação e o reconhecimento das relações de proteção (contabilidade de hedge) pelas instituições financeiras e demais instituições autorizadas a funcionar pelo Banco Central do Brasil.

Como principais impactos da adoção da Resolução CMN nº 4.966/21 presente na respectiva demonstração financeira, destacam-se:

- (i) A mensuração e a classificação dos ativos financeiros passam a ser realizadas com base no modelo de negócios da Cooperativa e nas características contratuais dos fluxos de caixa, e não mais com base na intenção da administração;
- (ii) O reconhecimento das receitas e os encargos de instrumentos financeiros devem ser reconhecidos no resultado, utilizando-se o método de taxa de juros efetivas;

- (iii) A adoção de novos critérios para mensuração de operações renegociadas e reestruturadas, visando com o objetivo de proporcionar maior transparência e comparabilidade das informações;
- (iv) Vedação de registro no ativo de instrumentos financeiros baixados para prejuízo, exceto quando houver renegociação do instrumento, observando os devidos requisitos dispostos na Resolução.

Em novembro de 2024, o Banco Central do Brasil divulgou as instruções normativas nº 537 a 543/2025 que definem as rubricas contábeis do elenco de contas do Padrão Contábil das Instituições Reguladas pelo Banco Central do Brasil (Cosif) para utilização pelas instituições financeiras e demais instituições autorizadas a funcionar pelo Banco Central do Brasil. Nesse contexto, a Cooperativa adequou seu plano de contas contábeis interno, de modo a registrar os ativos e passivos financeiros de acordo com as novas rubricas estabelecidas por essas instruções.

Como base nas análises efetuadas e a faculdade prevista, à Cooperativa optou por adotar a norma prospectivamente para os contratos celebrados a partir de 1º de janeiro de 2025, data em que entrou em vigor, conforme determinação do órgão regulador.

## 2.2 Adoção Inicial

A Cooperativa adotou a disposição transitória prevista na Resolução CMN nº

# Notas Explicativas Da Administração às Demonstrações Contábeis em 31 de Dezembro de 2025 (EM R\$)

SOMOS  
coop

49

Cooperbembriil

RELATÓRIO DE GESTÃO ANUAL

4.966/21 de não reapresentar informações comparativas de períodos anteriores em decorrência das alterações na classificação e mensuração de instrumentos financeiros, inclusive no que se refere ao reconhecimento das perdas de crédito esperadas.

Os efeitos dos ajustes decorrentes da aplicação dos critérios contábeis estabelecidos pela Resolução CMN 4.966/21 foram registrados em contrapartida à conta de sobras ou perdas acumulados pelo valor líquido dos efeitos tributários.

## a) Instrumentos Financeiros

A classificação e mensuração dos instrumentos financeiros da Cooperativa são efetuadas de acordo com os requerimentos da Resolução CMN nº 4.966/21 e estão descritas a seguir:

### 1- Classificação e Mensuração de Instrumentos Financeiros

A Cooperativa classifica seus ativos financeiros com base no modelo de negócios utilizado no gerenciamento desses ativos e nos seus termos contratuais, fazendo com que eles sejam mensurados:

**a) Custo Amortizado:** pelo modelo de negócio 1, manter os ativos para recebimento de fluxos de caixa contratuais, constituídos apenas por pagamentos de principal e juros;

**b) Valor Justo Através de Outros Resultados Abrangentes (VJORA):** pelo modelo de negócio 2, quando o ativo financeiro tendo como objetivo gerar retorno tanto pelo recebimento dos fluxos de caixa contratuais quanto pela venda do ativo financeiro com transferência substancial de riscos e benefícios, constituídos apenas por pagamentos de principal e juros, quanto para a venda;

**c) Valor Justo Através do Resultado (VJR):** pelo modelo de negócio 3, utilizada outros ativos financeiros.

### 2- Instrumentos Financeiros Ao Custo Amortizado

Um ativo financeiro, desde que não designado ao valor justo através do resultado no reconhecimento inicial, é mensurado ao custo amortizado se ambas as condições forem encontradas:

- a) o ativo é gerido dentro de modelo de negócios cujo objetivo é manter ativos financeiros com o fim de receber os respectivos fluxos de caixa contratuais;
- b) os fluxos de caixa futuros contratualmente previstos constituem-se somente em pagamentos de principal e juros sobre o valor do principal, em datas especificadas.

Subsequentemente, esses instrumentos são mensurados ao custo amortizado, acrescido das atualizações calculadas com base na taxa de juros efetiva, observada a metodologia diferenciada com diferimento linear. Os rendimentos dos ativos financeiros classificados nessa categoria são reconhecidos na rubrica "Receitas de juros", enquanto as despesas de juros dos passivos financeiros são reconhecidas na

# Notas Explicativas Da Administração às Demonstrações Contábeis em 31 de Dezembro de 2025 (EM R\$)

rubrica “Despesas de juros”, ao longo do prazo de vigência dos respectivos contratos.

### 3- Baixa dos Instrumentos Financeiros

Os ativos e passivos financeiros são baixados quando os direitos contratuais cessam ou se houver uma transferência substancial dos riscos e benefícios de propriedade.

### 4- Método de Taxa Efetiva de Juros

A taxa efetiva de juros é a taxa que equaliza o valor presente de todos os recebimentos e pagamentos ao longo do prazo contratual do ativo ou do passivo financeiro ao seu valor contábil bruto.

A taxa efetiva de juros é estabelecida quando do reconhecimento inicial do ativo ou passivo financeiro. O cálculo da taxa efetiva de juros inclui as receitas e os custos de transação identificados como elegíveis.

Entende-se como as receitas e os custos da transação elegíveis pelo resultado incrementalmente diretamente atribuíveis à aquisição, emissão ou alienação de um ativo ou passivo financeiro.

Conforme requisitos determinados pela Resolução BCB 352/23, a Cooperativa optou em utilizar a “metodologia diferenciada com diferimento linear” para empréstimos e recebíveis de clientes com características de crédito.

### 5- Ativos Financeiros com Problema de Recuperação de Crédito

O instrumento financeiro se caracteriza como ativo financeiro com problema de recuperação de crédito (ativo problemático) quando:

- Houver atraso superior a 90 dias no pagamento;
- Reestruturação do ativo financeiro associado à obrigação;
- Houver indicativos de que a obrigação não é honrada nas condições pactuadas, sem recorrer a garantias ou colaterais.

Uma vez que uma operação é marcada como ativo problemático, as demais operações da mesma contraparte, incluindo as demais contrapartes conectadas, são também marcadas como ativos problemáticos.

#### 2.3 Medida Provisória nº 1.292/2025

A Medida Provisória nº 1.292/2025 foi convertida na Lei nº 15.179/2025, altera regras do crédito consignado, permitindo que operações de crédito sejam realizadas por meio de sistemas ou plataformas digitais para trabalhadores do setor privado registrado pelo regime de CLT. O objetivo é tornar o processo mais eficiente, seguro e acessível. Permitindo a comparação das ofertas de juros entre diferentes instituições financeiras.

**Os principais pontos da Medida Provisória são:**

# Notas Explicativas Da Administração às Demonstrações Contábeis em 31 de Dezembro de 2025 (EM R\$)

SOMOS  
COOP

51

Cooperbembil

RELATÓRIO DE GESTÃO ANUAL

- **Acesso Digital:** A contratação passou a ser feita diretamente por sistemas ou plataformas digitais;
- **Garantia do FGTS:** O trabalhador pode utilizar até 10% do saldo do FGTS e a totalidade da multa rescisória como garantia para baixar as taxas de juros;
- **Portabilidade:** Possibilita a portabilidade do crédito em caso de transferência da dívida para outra Instituição Financeira, sendo que as novas taxas de juros devem ser obrigatoriamente menores que as originais;
- **Margem Consignável:** O limite de desconto em folha é de 35% do salário, podendo ser unificados até nove empréstimos nessa modalidade;
- **Continuidade no Novo Emprego:** Se o associado mudar de empresa, as parcelas podem ser redirecionadas automaticamente para o novo holerite, reduzindo o risco de inadimplência e mantendo os juros baixos.

As Cooperativas de Crédito poderão operar pelos métodos completo que concentra as operações de crédito no e-Social, eliminando o convênio com a empresa empregadora. Enquanto o método simplificado preserva o convênio, sem a exigência de utilizar ferramentas digitais. A Cooperativa adota como prática o método simplificado considerando a forma mais eficaz de os riscos inerentes e atendimento a Medida Provisória.

## 2.4 Continuidade dos Negócios

A Administração avaliou a capacidade de a Cooperativa continuar operando normalmente e está convencida de que possui recursos suficientes para dar continuidade

de a seus negócios no futuro. Dessa forma, estas demonstrações financeiras foram preparadas com base no pressuposto de continuidade operacional.

## 2.5 Mudanças a serem aplicadas em períodos futuros

A Lei Complementar nº 214/2025, que regulamenta a Emenda Constitucional nº 132/2023, institui os tributos Imposto sobre Bens e Serviços (IBS), Contribuição sobre Bens e Serviços (CBS) e Imposto Seletivo (IS), promovendo ampla reformulação no sistema tributário nacional. No âmbito das cooperativas de crédito, a norma preserva o tratamento tributário diferenciado aplicável aos atos cooperativos, mantendo a não incidência do IBS e da CBS sobre as operações realizadas entre a cooperativa e seus cooperados. Por outro lado, as operações com terceiros permanecem sujeitas à tributação. A nova legislação exigirá adaptações operacionais e contábeis, especialmente diante da unificação de tributos e da necessidade de interpretação clara sobre o conceito de ato cooperativo, a norma foi sancionada em 16 de janeiro de 2025.

Para o exercício de 2025, não são esperadas alterações na apuração dos tributos. A Cooperativa acompanha as discussões em andamento e aguarda a edição de regulamentações complementares, a fim de avaliar de forma específica os impactos da reforma tributária em suas operações.

A Resolução CMN nº 4.966/21, que dispõe sobre instrumentos financeiros e normativos relacionados, estabelece critério para designação e reconhecimento contábil

# Notas Explicativas Da Administração às Demonstrações Contábeis em 31 de Dezembro de 2025 (EM R\$)

das operações de hedge e o ajuste ao valor presente de instrumentos financeiros reestruturados, com vigência a partir de 1º de janeiro de 2027. Os possíveis impactos decorrentes da aplicação desses dispositivos estão sendo avaliados pela Cooperativa e deverão ser concluídos até a data de entrada em vigor da norma.

## 3. Resumo das Principais Práticas Contábeis

### a) Apuração do Resultado

Os ingressos/receitas e os dispêndios/despesas são registrados de acordo com o regime de competência.

As receitas com prestação de serviços, típicas ao sistema financeiro, são reconhecidas quando da prestação de serviços ao associado ou a terceiros.

Os dispêndios e as despesas e os ingressos e receitas operacionais, são proporcionalizados de acordo com os montantes do ingresso bruto de ato cooperativo e da receita bruta de ato não-cooperativo, quando não identificados com cada atividade.

### b) Estimativas Contábeis

Na elaboração das demonstrações contábeis faz-se necessário utilizar estimativas para determinar o valor de certos ativos, passivos e outras transações considerando a melhor informação disponível.

Incluem, portanto, estimativas referentes à provisão para créditos de liquidação duvidosa, à vida útil dos bens do ativo imobilizado, provisões para causas judiciais, dentre outros. Os resultados reais podem apresentar variação em relação às estimativas utilizadas.

### c) Caixa e Equivalentes de Caixa

Composto pelas disponibilidades e por aplicações financeiras de curto prazo, de alta liquidez, com risco insignificante de mudança de valores e limites e, com prazo de vencimento igual ou inferior a 90 dias a contar da data de aquisição.

### d) Títulos e Valores Mobiliários e Instrumentos Financeiros Derivativos

A carteira está composta por títulos de renda fixa e participações em cooperativas, os quais são apresentados pelo custo acrescido dos rendimentos auferidos até a data do Balanço, ajustados aos respectivos valores de mercado, conforme aplicável.

### e) Instrumentos Financeiros

#### I. Classificação dos instrumentos financeiros

As Políticas de modelos de negócios aplicáveis a todas as entidades sistêmicas para administração dos ativos financeiros. As Cooperativas administram e classificam os ativos financeiros em um dos três modelos e categorias descritas a seguir:



# Notas Explicativas Da Administração às Demonstrações Contábeis em 31 de Dezembro de 2025 (EM R\$)

SOMOS  
COOP

53

Cooperbambuíl

RELATÓRIO DE GESTÃO ANUAL

**Modelo de Negócio 1:** Manter os ativos para recebimento de fluxos de caixa contratuais;

**Custo Amortizado:** o ativo é gerido dentro de modelo de negócios cujo objetivo é manter ativos financeiros com o fim de receber os respectivos fluxos de caixa contratuais, constituídos apenas por pagamentos de principal e juros.

**Modelo de Negócio 2:** Gerar retorno tanto pelo recebimento dos fluxos de caixa contratuais quanto pela venda do Ativo Financeiro.

**Valor Justo por meio de Outros Resultados Abrangentes:** o ativo financeiro é gerido dentro de modelo de negócios cujo objetivo é gerar retorno tanto pelo recebimento dos fluxos de caixa contratuais quanto pela venda do ativo financeiro com transferência substancial de riscos e benefícios, constituídos apenas por pagamentos de principal e juros, quanto para a venda.

**Modelo de Negócio 3:** Outros modelos de negócios.

**Valor Justo no Resultado:** utilizada para ativos financeiros que não atendem os critérios descritos acima.

A classificação em cada uma das categorias de mensuração depende da avaliação do modelo de negócios para cada ativo financeiro, bem como das características dos seus fluxos de caixa contratuais. Para determinar o modelo de negócios, a Cooperativa deve avaliar a estratégia de obtenção de resultados financeiros, considerando o recebimento de fluxos de caixa de principal e juros ou pela venda. Para isso, deve levar em consideração outras evidências, tais como, os riscos que afetam o

desempenho do modelo de negócio, se os gestores do negócio são remunerados e como o desempenho do modelo de negócios é avaliado e reportado à Administração.

## II. Mensuração dos instrumentos financeiros

A mensuração dos ativos e passivos financeiros dependem da categoria de mensuração onde foram classificados, a saber:

**Custo Amortizado:** os ativos e passivos financeiros nesta categoria são inicialmente reconhecidos pelo seu valor justo, acrescidos dos custos de transação. Subsequentemente são mensurados ao custo amortizado, acrescidos das atualizações efetuadas utilizando a taxa efetiva de juros. Os rendimentos dos ativos financeiros desta categoria são reconhecidos na rubrica "Receitas de juros", enquanto as despesas de juros dos passivos financeiros são reconhecidas na rubrica "Despesas de juros", ao longo do prazo do respectivo contrato.

**Valor Justo em Outros Resultados Abrangentes:** os ativos financeiros nesta categoria são inicialmente reconhecidos pelo seu valor justo, sendo os respectivos custos de transação reconhecidos como despesa. Subsequentemente são mensurados pelo valor justo, sendo os rendimentos ou custos provenientes de alterações no valor justo reconhecidos diretamente em rubrica específica do patrimônio líquido intitulada "Ajuste de Avaliação Patrimonial", até que o ativo financeiro seja baixado. Quando da realização de baixa do ativo, o resultado acumulado na rubrica especí-



# Notas Explicativas Da Administração às Demonstrações Contábeis em 31 de Dezembro de 2025 (EM R\$)

SOMOS  
coop

54

Cooperbambuíl

RELATÓRIO DE GESTÃO ANUAL

fica do Patrimônio Líquido é transferido para sobras ou perdas do período. Os juros de ativos financeiros classificados nesta categoria são reconhecidos no resultado do exercício na rubrica “Receitas de Juros”. Os juros desses ativos financeiros são calculados com base na aplicação do método da taxa efetiva de juros.

**Valor Justo por Meio do Resultado e Designados ao Valor Justo no Reconhecimento Inicial:** são inicialmente reconhecidos pelo seu valor justo, sendo os respectivos custos de transação reconhecidos como despesa. As receitas ou despesas decorrentes de variações no valor justo desses ativos e passivos financeiros são apresentados na Demonstração do Resultado na rubrica “Resultado Líquido de Juros”, no período em que ocorrem.

### III. Hierarquia de valor justo

Os instrumentos financeiros da Cooperativa serão categorizados conforme hierarquia do valor justo, descritos a seguir:

**Instrumentos Financeiros – Nível 1:** O valor justo dos ativos financeiros é baseado nos preços de mercado, cotados na data do balanço.

**Instrumentos Financeiros – Nível 2:** O valor justo dos ativos financeiros que não são negociados em mercados ativos por derivativos de balcão é determinado mediante o uso de técnicas de avaliação. Se todas as premissas relevantes utilizadas para determinar o valor justo desse ativo puderem ser observadas no mercado, esse estará incluído no nível 2.

**Instrumentos Financeiros – Nível 3:** Se uma ou mais informações relevantes não estiver baseada em dados adotados pelo mercado, o ativo estará incluído no nível 3.

### IV. Reclassificação dos instrumentos financeiros

A Cooperativa reclassifica seus ativos e passivos financeiros quando houver necessidade. No exercício de 2025 não houve necessidade de reclassificação dos seus ativos.

### V. Baixa dos instrumentos financeiros

Os ativos financeiros são baixados quando os direitos contratuais de recebimento dos fluxos de caixa provenientes destes ativos cessam ou se houver uma transferência substancial dos riscos e benefícios de propriedade do instrumento e tal transferência se qualifica para baixa.

Os Passivos financeiros são baixados se a obrigação for extinta contratualmente ou liquidada.

### f) Operações de Crédito

A classificação e mensuração das operações de créditos denominadas como instrumentos financeiros são efetuadas de acordo com os requerimentos da Resolução CMN nº 4.966/21 são classificados seus ativos financeiros com base no modelo de



# Notas Explicativas Da Administração às Demonstrações Contábeis em 31 de Dezembro de 2025 (EM R\$)

SOMOS  
COOP

55

Cooperbambuíl

RELATÓRIO DE GESTÃO ANUAL

negócios utilizado no gerenciamento desses ativos e nos seus termos contratuais, fazendo com que eles sejam mensurados:

- (I) ao custo amortizado: o ativo é gerido dentro de modelo de negócios cujo objetivo é manter ativos financeiros com o fim de receber os respectivos fluxos de caixa contratuais, constituídos apenas por pagamentos de principal e juros;
- (II) ao valor justo através de outros resultados abrangentes (VJORA): o ativo financeiro é gerido dentro de modelo de negócios cujo objetivo é gerar retorno tanto pelo recebimento dos fluxos de caixa contratuais quanto pela venda do ativo financeiro com transferência substancial de riscos e benefícios, constituídos apenas por pagamentos de principal e juros, quanto para a venda;
- (III) ao valor justo através do resultado (VJR): utilizada para ativos financeiros que não atendem os critérios descritos acima.

Considerando a característica dos fluxos de caixa contratuais, as operações de crédito da Cooperativa são classificadas no modelo de negócios Custo Amortizado.

## g) Provisão para Operações de Crédito

Constituída em montante julgado suficiente pela Administração para cobrir eventuais perdas na realização dos valores a receber, levando-se em consideração a análise das operações em aberto, as garantias existentes, a experiência passada, a capacidade de pagamento e liquidez do tomador do crédito e os riscos específicos apresentados em cada operação, além da conjuntura econômica.

## 1- Provisões para Perdas Associadas ao Risco de Crédito

A Cooperativa por pertencer ao segmento S5, utiliza a metodologia simplificada para a apuração de provisões para perdas esperadas. Esta abordagem permite uma avaliação menos complexa das perdas esperadas associadas ao risco de crédito, considerando o porte e a capacidade operacional da instituição.

O Banco Central do Brasil emitiu regras específicas para o modelo simplificado de apuração de provisão para perdas associadas ao risco de crédito, que estabelecem os conceitos e os critérios contábeis para a constituição de provisão para perdas associadas ao risco de crédito, para a caracterização de ativo com problema de recuperação de crédito (ativo problemático) e de ativos reestruturados.

Para o cálculo da provisão para perdas associadas ao risco de crédito, o modelo simplificado prevê os seguintes componentes:

### a) Provisão para Perdas Incorridas – Ativos Inadimplidos

O nível de provisão para ativos inadimplidos é calculado de acordo com o número de meses de atraso a partir da data do inadimplemento e a classificação da carteira (C1 – C5). O nível de provisão aumenta à medida que o atraso aumenta.

A provisão para perdas incorridas é estimada considerando:

- i. Ativos financeiros inadimplidos (atraso superior a 90 dias), com base na carteira e



# Notas Explicativas Da Administração às Demonstrações Contábeis em 31 de Dezembro de 2025 (EM R\$)

SOMOS  
coop

56

Cooperbambuíl

RELATÓRIO DE GESTÃO ANUAL

no atraso no cumprimento do pagamento de principal e juros pela contraparte; e  
ii. No caso de ativos financeiros cuja contraparte seja pessoa jurídica em processo falimentar, a provisão para perdas incorridas associadas ao risco de crédito corresponde, a partir da data da decretação da falência, a 100% (cem por cento) do valor contábil bruto do ativo.

## b) Provisão Adicional para Perdas Esperadas

Conforme a regulamentação vigente, a Cooperativa constitui a provisão adicional, com percentuais que variam em função do tempo de atraso (incluindo ativos com zero dias de atraso), a classificação de carteira (C1 – C5) e a caracterização de ativo problemático, conforme segue:

- i. Ativos financeiros não caracterizados como ativo com problemas de recuperação de crédito;
- ii. Ativos financeiros representados por operações de crédito pessoal consignadas e não consignadas, sem atraso ou com atraso de 1 a 14 dias;
- iii. Ativos financeiros caracterizados como ativo com problemas de recuperação de crédito, não inadimplidos (atraso menor que 90 dias); e
- iv. Ativos financeiros inadimplidos (atraso superior a 90 dias).

## c) Provisão para Perda Esperada

O cálculo da provisão para perdas de crédito esperadas é realizado por meio de

modelo próprio desenvolvido pela Cooperativa, fundamentado no histórico de pagamentos, no comportamento de crédito e na segmentação da carteira de clientes.

## d) Total da Provisão Associada a Perda de Crédito

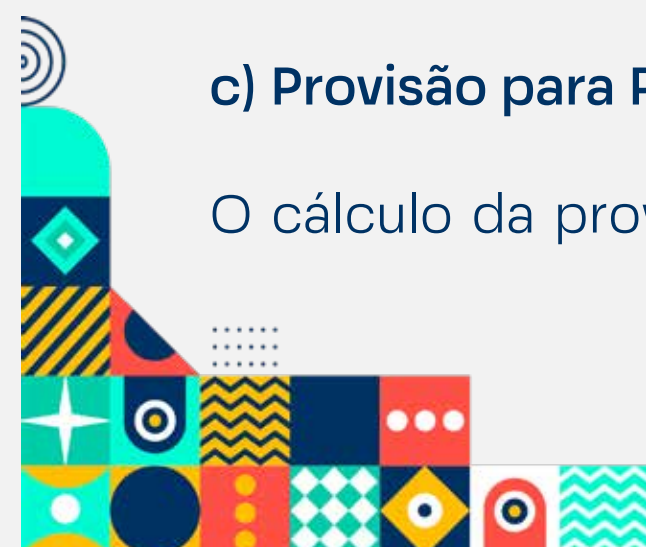
O montante total da provisão para perdas esperadas associadas ao risco de crédito corresponde, no máximo, a 100% do valor contábil bruto da operação e considera o maior valor entre a soma da perda incorrida e da provisão adicional e o valor da perda esperada.

A Cooperativa adotou modelo interno para o cálculo de provisão para perdas esperadas com base no histórico da carteira, sendo realizada a provisão, a nível de contrato, do maior valor entre a perda esperada e a somatória das provisões para perda incorrida e provisão adicional.

A avaliação da perda esperada é de responsabilidade da Cooperativa detentora do instrumento e é realizada com base em critérios consistentes e verificáveis, utilizando informações internas e externas.

A Cooperativa adota técnicas de mensuração compatíveis com a natureza e a complexidade dos instrumentos financeiros, bem como com o porte, o perfil de risco e o modelo de negócio da instituição.

## h) Depósitos em Garantia



# Notas Explicativas Da Administração às Demonstrações Contábeis em 31 de Dezembro de 2025 (EM R\$)

SOMOS  
coop

57

Cooperbambuíl

RELATÓRIO DE GESTÃO ANUAL

Existem situações em que a cooperativa questiona a legitimidade de determinados passivos ou ações em que figura como polo passivo. Por conta desses questionamentos, por ordem judicial ou por estratégia da própria administração, os valores em questão podem ser depositados em juízo, sem que haja a caracterização da liquidação do passivo.

## i) Investimentos

Representados substancialmente por quotas na Federação Nacional das Cooperativas de Crédito - FNCC.

## j) Imobilizado

Equipamentos de processamento de dados, móveis, utensílios e outros equipamentos, instalações, edificações, veículos, benfeitorias em imóveis de terceiros e softwares, são demonstrados pelo custo de aquisição, deduzido da depreciação acumulada. A depreciação é calculada pelo método linear para reduzir o custo de cada ativo a seus valores residuais de acordo com as taxas aplicáveis e levam em consideração a vida útil econômica dos bens.

## k) Ativos Contingentes

Não são reconhecidos contabilmente, exceto quando a Administração possui total controle da situação ou quando há garantias reais ou decisões judiciais favoráveis

sobre as quais não cabem mais recursos contrários, caracterizando o ganho como praticamente certo. Os ativos contingentes com probabilidade de êxito provável, quando aplicável, são apenas divulgados em notas explicativas às demonstrações contábeis.

## l) Demais Ativos e Passivos

O reconhecimento inicial de um ativo ou passivo financeiro, com exceção de operação de crédito, é reconhecido no Balanço Patrimonial quando se torna parte das disposições contratuais do instrumento, que ocorre, geralmente, na data de negociação.

## m) Provisões

São reconhecidas quando a cooperativa tem uma obrigação presente legal ou implícita como resultado de eventos passados, sendo provável que um recurso econômico seja requerido para saldar uma obrigação legal. As provisões são registradas tendo como base as melhores estimativas do risco envolvido.

## n) Provisões para Demandas Judiciais e Passivos Contingentes

São reconhecidos contabilmente quando, com base na opinião de assessores jurídicos, for considerado provável o risco de perda de uma ação judicial ou administrativa, gerando uma provável saída no futuro de recursos para liquidação das ações, e

# Notas Explicativas Da Administração às Demonstrações Contábeis em 31 de Dezembro de 2025 (EM R\$)

quando os montantes envolvidos forem mensurados com suficiente segurança. As ações com chance de perda possível são apenas divulgadas em nota explicativa às demonstrações contábeis e as ações com chance remota de perda não são divulgadas.

## o) Obrigações Legais

São aquelas que decorrem de um contrato por meio de termos explícitos ou implícitos, de uma lei ou outro instrumento fundamentado em lei, aos quais a Cooperativa tem por diretriz.

## p) Imposto de Renda e Contribuição Social

O imposto de renda e a contribuição social sobre o lucro tem incidência sobre os atos não cooperativos, situação prevista no caput do Art. 194 do Decreto 9.580/2018 (RIR2018). Entretanto, o resultado apurado em operações realizadas com cooperados não tem incidência de tributação, sendo essa expressamente prevista no caput do art. 193 do mesmo Decreto.

## q) Segregação em Circulante e Não Circulante

Os valores realizáveis e exigíveis com prazos inferiores a 360 dias estão classificados no circulante, e os prazos superiores, no longo prazo (não circulante).

## r) Derivativos

Os instrumentos financeiros derivativos são ajustados para o valor de mercado em contrapartida ao resultado do período.

As operações são registradas pelo valor final contratado deduzido da diferença entre esse valor e o preço à vista do bem ou direito, sendo essa diferença reconhecida como receita ou despesa em razão do prazo de fluência dos contratos.

As operações de futuro são registradas pelo valor dos ajustes diários, apropriados como receita ou despesa.

As operações de "swap" são registradas pelo diferencial a receber ou a pagar, diferencial esse apropriado como receita ou despesa. No período findo em 31 de dezembro de 2025, a Cooperativa não realizou operações envolvendo instrumentos financeiros derivativos.

## s) Suspensão dos Juros (stop accrual)

De acordo com a Resolução CMN n.º 4.966/2021, a suspensão de juros de um contrato deve ocorrer quando o ativo for marcado com problemas de recuperação (caracterização do ativo problemático – Estágio 3).

Dentre os critérios para marcação de ativo problemático, inclui-se operações com



# Notas Explicativas Da Administração às Demonstrações Contábeis em 31 de Dezembro de 2025 (EM R\$)

atraso superior a 90 (noventa) dias.

Conforme diretrizes constantes no Comunicado BCB nº 42.403/2024, a Cooperativa adotou na carteira de crédito, o ajuste da posição de suspensão de juros (stop accrual) realizado nas operações em 31 de dezembro de 2025, mas que não atendam à condição de ativos problemáticos.

## t) Valor Recuperável de Ativos – Impairment

A redução do valor recuperável dos ativos não financeiros (impairment) é reconhecida como perda, quando o valor de contabilização de um ativo, exceto outros valores e bens, for maior do que o seu valor recuperável ou de realização. As perdas por “impairment”, quando aplicável, são registradas no resultado do período em que foram identificadas.

Em 31 de dezembro de 2025 não existem indícios da necessidade de redução do valor recuperável dos ativos não financeiros.

## u) Eventos Subsequentes

Correspondem aos eventos ocorridos entre a data-base das demonstrações contábeis e a data de autorização para a sua emissão. São compostos por:

- Eventos que originam ajustes: são aqueles que evidenciam condições que já existiam na data-base das demonstrações contábeis; e
- Eventos que não originam ajustes: são aqueles que evidenciam condições que não existiam na database das demonstrações contábeis.

Não houve qualquer evento subsequente para as demonstrações contábeis encerradas em 31 de dezembro de 2025.

## v) Impacto dos Efeitos no Patrimonio na Implantação da Resolução CMN nº 4966/2021

A Cooperativa optou pela aplicação da disposição transitória prevista na Resolução CMN nº 4.966/2021, que permite a não reapresentação das informações comparativas de períodos anteriores em decorrência das alterações na classificação e mensuração dos instrumentos financeiros, inclusive no reconhecimento das perdas de crédito esperadas. As diferenças apuradas nos saldos contábeis dos ativos e passivos financeiros, decorrentes da adoção inicial da referida norma, foram reconhecidas no patrimônio líquido, na rubrica sobras ou perdas acumuladas, a partir de 1º de janeiro de 2025.

O efeito da transição das operações de crédito com devedores duvidosos foi de R\$ 4.626,27 impactando como efeito negativo em 0,05% do Patrimonio Líquido.

# Notas Explicativas Da Administração às Demonstrações Contábeis em 31 de Dezembro de 2025 (EM R\$)

DESCRIÇÃO	R\$
Patrimônio Líquido em 31 de dezembro de 2024	9.799.603,33
Efeito da Variação dos Riscos da Implantação da Resolução nº 4966	(4.626,27)
<b>Patrimônio Líquido em 01 de janeiro de 2025</b>	<b>9.794.977,06</b>

## 4. Caixa e Equivalente de Caixa

O caixa e os equivalentes de caixa, apresentados na demonstração dos fluxos de caixa, estão constituídos por:

DESCRIÇÃO	31/12/2025	31/12/2024
Disponibilidades	7.386,17	38.754,91
Títulos e Valores Mobiliários e Instrumentos Financeiros Derivativos	2.558.858,64	2.979.921,87
<b>TOTAL</b>	<b>2.566.244,81</b>	<b>3.018.676,78</b>

De acordo com as características dos ativos financeiros e fluxos de caixa contratuais, os saldos de Caixa e Equivalentes de Caixa da Cooperativa são classificados no modelo de negócios Custo Amortizado. Em função do baixo risco, a perda esperada é zero.

## 5. Disponibilidades

DESCRIÇÃO	31/12/2025	31/12/2024
Banco Santander – c/c 13.004085-6 (a)	6.036,27	38.348,57
Banco Bradesco – c/c 31.9248-2 (a)	1.198,48	274,18
Banco Uniprime – c/c 107-4 (a)	151,42	132,16
<b>TOTAL</b>	<b>7.386,17</b>	<b>38.754,91</b>

(a) Os valores estão de acordo com o extrato bancário em 31 de dezembro de 2025.

## 6. Títulos e Valores Mobiliários e Instrumentos Financeiros Derivativos

DESCRIÇÃO	31/12/2025		31/12/2024	
	CIRCULANTE	NÃO CIRCULANTE	CIRCULANTE	NÃO CIRCULANTE
Cotas de Fundos de Investimentos (a)	2.558.858,64	-	2.979.921,87	-
Participações de Cooperativas (b)	17.167,29	-	17.001,93	-
<b>TOTAL</b>	<b>2.576.025,93</b>	<b>-</b>	<b>2.996.923,80</b>	<b>-</b>

(a) As contas de fundo de renda fixa referem-se, substancialmente a aplicações mantidas junta as seguintes Instituições Financeiras:

# Notas Explicativas Da Administração às Demonstrações Contábeis em 31 de Dezembro de 2025 (EM R\$)

DESCRIÇÃO	31/12/2025	31/12/2024
Bancos Santander DI Título Público Advanced	542.612,86	1.169.533,30
Banco Bradesco FIC de FI Rendas Fixa Referencial DI Max	73.640,31	122.740,52
Bradesco Corporate FIC FI RF Ref. DI Plus	70.514,58	125.366,32
Banco Santander DI Vip	275.252,33	1.137.659,46
Banco Santander DI Top	-	262.588,75
Banco Santander Equil Top	39.510,55	162.033,52
Banco Santander DI Cred Priv Equil Ultra	641.049,76	-
Banco Santander Di Premium	916.278,25	-
<b>TOTAL</b>	<b>2.558.858,64</b>	<b>2.979.921,87</b>

(b) Representado por Cotas mantidas junto a Federação Nacional das Cooperativas de Crédito – FNCC acrescido de juros ao capital, registrado neste grupo de conta em atendimento ao disposto da Instrução Normativa do Banco Central do Brasil – IN BCB nº 268/2022.

## 7. Operações de Crédito

DESCRIÇÃO	31/12/2025			31/12/2024
	CIRCULANTE	NÃO CIRCULANTE	TOTAL	
Empréstimos (a)	2.951.802,57	6.846.748,02	9.798.550,59	8.741.232,41
<b>TOTAL</b>	<b>2.951.802,57</b>	<b>6.846.748,02</b>	<b>9.798.550,59</b>	<b>8.741.232,41</b>

(a) Composição da carteira de crédito por faixa de vencimento:

DESCRIÇÃO	ATÉ 90	DE 91 ATÉ 360	ACIMA DE 360	TOTAL
Empréstimos	920.697,81	2.031.104,76	6.846.748,02	9.798.550,59
<b>TOTAL</b>	<b>920.697,81</b>	<b>2.031.104,76</b>	<b>6.846.748,02</b>	<b>9.798.550,59</b>

(b) Classificações das Operações de Créditos:

DESCRIÇÃO	31/12/2025
Operações de Crédito – Consignadas (Carteira C-3)	6.041.426,09
Operações de Crédito – Consignadas (Carteira C-5)	3.560.221,10
Operações de Crédito – Não Consignadas (Carteira C-3)	72.102,25
Operações de Crédito – Não Consignadas (Carteira C-5)	10.577,56
Operações de Crédito – Ativos Problemáticos	920.697,81
<b>TOTAL</b>	<b>114.223,59</b>



# Notas Explicativas Da Administração às Demonstrações Contábeis em 31 de Dezembro de 2025 (EM R\$)

(c) Concentração dos Principais Devedores:

DESCRIÇÃO	31/12/2025	% CARTEIRA TOTAL	31/12/2024	% CARTEIRA TOTAL
Maior Devedor	252.799,23	2,58%	69.985,25	0,75%
10 Maiores Devedores	828.024,82	8,45%	474.164,39	5,07%
50 Maiores Devedores	2.163.987,80	22,08%	1.628.484,96	17,41%

(d) Movimentação de Créditos Baixados Como Prejuízo:

DESCRIÇÃO	31/12/2025	31/12/2024
Saldo no início do Período	44.303,18	42.028,82
Recuperação/Recebimento no Exercício	(4.766,02)	(6.784,12)
Baixa de Saldo Incobráveis	(137,29)	(20.082,68)
Transferência para Crédito em Liquidação	-	29.141,16
<b>TOTAL</b>	<b>39.399,87</b>	<b>44.303,18</b>

(e) As taxas de juros adotadas são compatíveis com o praticado no mercado financeiro e estão descritas na política de empréstimo.

MODALIDADE	TIPO DE JUROS	TAXAS
Normal com ou sem avalista até 12 meses	Price	1,27%
Normal com ou sem avalista até 36 meses	Price	1,63%
Normal com ou sem avalista até 60 meses	Price	1,80%
Refinanciamentos	Price	1,98%
Boas Vindas / Pé Direito / Relâmpago / AntecipaCoop (*)	Price	1,80%

\*Nota: Linhas Sazonais.

(f) Considerando a característica dos fluxos de caixa contratuais, as operações de crédito da Cooperativa são classificadas no modelo de negócios Custo Amortizado.

# Notas Explicativas Da Administração às Demonstrações Contábeis em 31 de Dezembro de 2025 (EM R\$)

## 8. Provisão para Perdas Esperadas Associadas ao Risco de Crédito

DESCRIÇÃO	31/12/2025			31/12/2024
	CIRCULANTE	NÃO CIRCULANTE	TOTAL	
Prov. para Operações de Créditos	84.842,83	51.546,78	136.389,61	72.237,52
<b>TOTAL</b>	<b>84.842,83</b>	<b>51.546,78</b>	<b>136.389,61</b>	<b>72.237,52</b>

(a) A provisão para perdas associadas ao risco de crédito está conforme os níveis de provisão estabelecidos nas Resoluções CMN nº 4.966/2021 e BCB nº 352/2023:

DESCRIÇÃO	31/12/2025	31/12/2024
Provisão de Op. de Crédito Classificada pela Resolução nº 2682/99	-	72.237,52
Perda Incorrida Associadas ao Risco de Crédito	70.915,91	-
Provisão Adicional	11.709,10	-
Perda Esperada Associadas ao Risco de Crédito	53.764,60	-
<b>TOTAL</b>	<b>39.399,87</b>	<b>72.237,52</b>

(b) Movimentação da provisão para créditos de liquidação duvidosa de operações de crédito:

DESCRIÇÃO	31/12/2025	31/12/2024
Saldo no início do Período	72.237,52	85.928,28
Constituições/Reversões no Período	59.525,82	15.450,40-
Efeito da Resolução nº 4.966/21	4.626,27	-
Transparência para Prejuízo	-	(29.141,16)
<b>TOTAL</b>	<b>136.389,61</b>	<b>72.237,52</b>

# Notas Explicativas Da Administração às Demonstrações Contábeis em 31 de Dezembro de 2025 (EM R\$)

## 9. Outros Créditos

DESCRIÇÃO	31/12/2025			31/12/2024
	CIRCULANTE	NÃO CIRCULANTE	TOTAL	
Adiantamentos e Antecipações Salariais (a)	656,61	-	-	-
Adiantamentos p/ Pagamentos de Nossa Conta	-	-	922,01	-
Devedores Por Depósitos em Garantia	-	-	-	13.133,46
Devedores Diversos – País (b)	1.039,02	-	505,46	-
<b>TOTAL</b>	<b>1.695,63</b>	<b>-</b>	<b>1.427,47</b>	<b>13.133,46</b>

(a) Refere-se a valores antecipados de férias;

(b) Referem-se a valores a receber de Repasse de Folha a receber.

Conforme as características dos ativos financeiros e de seus fluxos de caixa contratuais, os saldos de repasse das empresas empregadoras da Cooperativa são classificados no modelo de negócios Custo Amortizado. Em função do baixo risco de crédito dessas operações, a perda de crédito esperada foi considerada igual a zero.

## 10. Imobilizado de Uso

DESCRIÇÃO	TAXA DEPRECIAÇÃO	31/12/2024	AQUISIÇÃO	BAIXA	31/12/2025
Computadores e Periféricos	20%	21.715,93	10.443,20	-	32.159,13
<b>Total do Imobilizado de Uso</b>		<b>21.715,93</b>	<b>10.443,20</b>	<b>-</b>	<b>32.159,13</b>
(-) Total Depreciação Acumulada		(18.633,50)	(2.903,70)	-	(21.537,20)
<b>TOTAL</b>		<b>3.082,43</b>	<b>7.539,50</b>	<b>-</b>	<b>10.621,93</b>

## 11. Intangível

DESCRIÇÃO	TAXA DEPRECIAÇÃO	31/12/2024	AQUISIÇÃO	BAIXA	31/12/2025
Computadores e Periféricos	20%	4.571,00	-	-	4.571,00
<b>Total do Imobilizado de Uso</b>		<b>4.571,00</b>	<b>-</b>	<b>-</b>	<b>4.571,00</b>
(-) Total Depreciação Acumulada		(4.571,00)	-	-	(4.571,00)
<b>TOTAL</b>		<b>-</b>	<b>-</b>	<b>-</b>	<b>-</b>

# Notas Explicativas Da Administração às Demonstrações Contábeis em 31 de Dezembro de 2025 (EM R\$)

## 12. Cobrança e Arrecadação de Tributos e Assemelhados

DESCRIÇÃO	31/12/2025		31/12/2024	
	CIRCULANTE	NÃO CIRCULANTE	CIRCULANTE	NÃO CIRCULANTE
IOF a Recolher (a)	15.930,56	-	241,75	-
<b>TOTAL</b>	<b>15.930,56</b>	<b>-</b>	<b>241,75</b>	<b>-</b>

(a) Refere-se a apuração de IOF do terceiro decêndio de dezembro de 2025 a ser recolhidos em janeiro de 2026.

## 13. Fiscais e Previdenciárias

DESCRIÇÃO	31/12/2025		31/12/2024	
	CIRCULANTE	NÃO CIRCULANTE	CIRCULANTE	NÃO CIRCULANTE
Impostos e Contr. s/ Serviços de Terceiros (a)	82,43	-	241,75	-
Impostos e Contr. s/ Salários (b)	31.577,37	-	16.145,19	-
<b>TOTAL</b>	<b>31.659,80</b>	<b>-</b>	<b>16.286,68</b>	<b>-</b>

(a) Refere-se a valores descontados de Imposto de Renda e PIS/COFINS/CSLL (Lei 10.833, com alterações dadas pela Lei nº 12.973/14) sobre pagamentos efetuados para prestadores de serviços apurados em dezembro de 2025 a serem recolhidos em janeiro de 2026;

(b) Refere-se impostos relativos à folha de pagamentos de dezembro de 2025 tais como: IRRF, FGTS e INSS, cujos impostos serão pagos em janeiro de 2026.

## 14. Sociais e Estatutárias

DESCRIÇÃO	31/12/2025		31/12/2024	
	CIRCULANTE	NÃO CIRCULANTE	CIRCULANTE	NÃO CIRCULANTE
Juros sobre o Capital (a)	1.185.531,82	-	974.963,31	-
Resultado de Atos com Associados (b)	665.533,12	-	761.295,12	-
Resultado de Atos com não Associados (b)	33.399,47	-	33.399,47	-
Sobras Líquidas a Distribuir (c)	25.910,13	-	39.823,89	-
Cotas de Capital a Pagar (d)	56.816,29	-	31.916,82	-
<b>TOTAL</b>	<b>1.967.190,83</b>	<b>-</b>	<b>1.841.398,61</b>	<b>-</b>

(a) A provisão de juros ao capital foi calculada pela taxa Selic, sendo disponibilizados aos associados no início no exercício seguinte;

# Notas Explicativas Da Administração às Demonstrações Contábeis em 31 de Dezembro de 2025 (EM R\$)

(b) O FATES é destinado às atividades educacionais, à prestação de assistência aos cooperados, seus familiares e empregados da cooperativa, sendo constituído pelo resultado dos atos não cooperativos e 5% das sobras líquidas do ato cooperativo, conforme determinação estatutária. A classificação desses valores em contas passivas segue determinação do Plano Contábil das Instituições do Sistema Financeiro Nacional – COSIF. Atendendo à instrução do BACEN, por meio da Instrução Normativa do Banco Central do Brasil nº 187/2021, o Fundo de Assistência Técnica, Educacional e Social – FATES é registrado como exigibilidade, e utilizado em despesas para o qual se destina, conforme a Lei nº 5.764/1971;

(c) Refere-se os saldos remanescentes das sobras a distribuir do exercício anterior;

(d) Refere-se às cotas de capital a devolver de associados desligados até 31 de dezembro de 2025.

## 15. Diversas

DESCRIÇÃO	31/12/2025		31/12/2024	
	CIRCULANTE	NÃO CIRCULANTE	CIRCULANTE	NÃO CIRCULANTE
Provisão para Pagamentos a Efetuar (a)	69.237,68	-	59.616,96	-
Outras Despesas Administrativas (b)	5.024,85	-	5.169,63	-
<b>TOTAL</b>	<b>74.262,53</b>	<b>-</b>	<b>64.786,59</b>	<b>-</b>

(a) Referem-se à provisão para pagamento de despesas com pessoal compreendendo provisão de férias e encargos sociais;

(b) Referem-se aos valores a pagar de Serviços Diversos R\$ 829,26 e Mensalidade Federação R\$ 4.195,59.

## 16. Capital Social

DESCRIÇÃO	31/12/2025	31/12/2024
Capital Social (a)	9.029.488,01	8.633.322,13
Associados	1.727	1.745

(a) O capital social é representado por cotas-partes no valor nominal de R\$ 1,00 cada e integralizado por seus cooperados. De acordo com o Estatuto Social cada cooperado tem direito a um voto, independentemente do número de suas cotas-partes.

# Notas Explicativas Da Administração às Demonstrações Contábeis em 31 de Dezembro de 2025 (EM R\$)

## 17. Reserva de Lucros

DESCRIÇÃO	31/12/2025	31/12/2024
Reserva Legal (a)	1.114.128,46	1.087.739,43
Fundo de Reserva - Cooperativas - Valores Revertidos (b)	24.847,80	-
<b>TOTAL</b>	<b>1.138.976,26</b>	<b>1.087.739,43</b>

(a) Representada pelas destinações estatutárias das sobras, no percentual de 10%, utilizada para reparar perdas e atender ao desenvolvimento de suas Atividades.

(b) Refere-se aos créditos de ex-associados revertidos ao fundo de reserva da cooperativa de crédito após decorridos 5 (cinco) anos da demissão.

## 18. Sobras Acumuladas

DESCRIÇÃO	31/12/2025	31/12/2024
<b>(=) Sobras Brutas do Exercício</b>	<b>995.930,75</b>	<b>922.589,65</b>
(-) Juros sobre o Capital Próprio	(1.138.836,57)	(916.459,67)
(+) Reversão do FATES	95.762,00	13.621,82
<b>(=) RESULTADO DO ATO COOPERATIVO</b>	<b>(47.143,82)</b>	<b>19.751,80</b>
(-) Destinação à Reserva Legal - 10% conforme Estatuto	-	(1.975,18)
(-) Destinação ao FATES - 5% conforme Estatuto	-	(987,59)
(-) Utilização do Fundo	-	9.600,00
(+) Efeito do Impacto da Resolução 4966	47.526,47	-
<b>(=) SOBRAS LÍQUIDAS À DISPOSIÇÃO DA ASSEMBLEIA GERAL</b>	<b>382,65</b>	<b>26.389,03</b>

As sobras são distribuídas e apropriadas conforme Estatuto Social, normas do Banco Central do Brasil e posterior deliberação da Assembleia Geral Ordinária (AGO). Atendendo à instrução do BACEN, por meio da Instrução Normativa do Banco Central do Brasil nº 187/2021, o Fundo de Assistência Técnica, Educacional e Social – FATES é registrado como exigibilidade, e utilizado em despesas para o qual se destina, conforme a Lei nº 5.764/1971.

# Notas Explicativas Da Administração às Demonstrações Contábeis em 31 de Dezembro de 2025 (EM R\$)

## 19. Provisão de Juros ao Capital

A Cooperativa pagou juros ao capital próprio visando remunerar o capital do associado. Os critérios para a provisão obedeceram à Lei Complementar 130, artigo 7º, de 17 de abril de 2009. A remuneração foi limitada ao valor da taxa referencial do Sistema Especial de Liquidação e de Custódia – SELIC. No exercício de 2025, o montante da remuneração de juros ao capital social foi de R\$1.138.836,57 (R\$ 916.459,67 em 2024), limitado a taxa da variação da SELIC.

No exercício de **2025**, o montante da remuneração de juros ao capital social foi de R\$1.138.836,57 (R\$ 916.459,67 em 2024), limitado a taxa da variação da SELIC.

## 20. Contingências Passivas

Segundo informações da administração da Cooperativa, não existem ações judiciais movidas contra a cooperativa, portanto sem necessidade de provisão.

## 21. Receitas de Operações de Créditos

DESCRIÇÃO	31/12/2025	31/12/2024
Rendas de Empréstimos	1.804.191,70	1.615.534,96
Rendas de Empréstimos – Juros e Mora	1.126,07	862,37
Recuperação de Empréstimos	6.261,82	6.784,12
<b>TOTAL</b>	<b>1.811.579,59</b>	<b>1.623.181,45</b>

## 22. Resultado de Operações Interfinanceiras

DESCRIÇÃO	31/12/2025	31/12/2024
Rendas de Aplicações em Fundos	265.268,66	164.890,09
<b>TOTAL</b>	<b>265.268,66</b>	<b>164.890,09</b>

## 23. Despesas de Provisão de Créditos de Liquidação Duvidosa

DESCRIÇÃO	31/12/2025	31/12/2024
Reversão de Provisão de Operações de Liquidações Duvidosas	53.712,49	8.643,13
Provisão de Operações de Créditos	(113.238,31)	(24.093,53)
<b>TOTAL DE PROVISÕES DE CRÉDITOS DE LIQUIDAÇÃO DUVIDOSA</b>	<b>(59.525,82)</b>	<b>(15.450,40)</b>

# Notas Explicativas Da Administração às Demonstrações Contábeis em 31 de Dezembro de 2025 (EM R\$)

## 24. Despesas de Pessoal

DESCRIÇÃO	31/12/2025	31/12/2024
Despesas de Pessoal – Honorários	2.625,00	4.500,00
Despesas de Pessoal – Benefícios	126.540,79	123.152,74
Despesas de Pessoal – Encargos Sociais	116.606,99	98.758,97
Despesas de Pessoal – Proventos	349.746,94	320.734,01
Despesas de Pessoal – Treinamento	1.015,13	-
Despesa de Remuneração de Estagiário	10.596,77	21.243,53
<b>TOTAL DE PROVISÕES DE CRÉDITOS DE LIQUIDAÇÃO DUVIDOSA</b>	<b>607.131,62</b>	<b>568.389,25</b>

## 25. Outras Despesas Administrativas

DESCRIÇÃO	31/12/2025	31/12/2024
Despesas de Comunicações	412,63	412,17
Despesas do Material	3.195,90	1.536,68
Despesas de Processamento de Dados	78.481,87	70.023,04
Despesas de Promoções a Relações	760,00	740,00
Despesas de Propaganda a Publicidade	15.897,88	15.144,96
Despesas de Serviços do Sistema	22.995,26	11.517,27
Despesas de Serviços de Terceiros	6.820,59	7.877,46
Despesas de Serviços Técnicos	131.682,98	114.808,21
Despesas de Transportes	446,95	1.736,17
Outras Despesas Administrativas	60.690,13	63.794,72
Despesas de Depreciações / Amortizações	2.903,70	3.282,66
<b>TOTAL</b>	<b>324.287,89</b>	<b>290.873,34</b>

# Notas Explicativas Da Administração às Demonstrações Contábeis em 31 de Dezembro de 2025 (EM R\$)

## 26. Despesas Tributárias

DESCRIÇÃO	31/12/2025	31/12/2024
Tributos Municipais	504,49	481,82
Tributos Estaduais	288,39	550,90
PIS – Folha de Pagamento	3.393,98	2.860,01
<b>TOTAL</b>	<b>4.186,86</b>	<b>3.892,73</b>

## 27. Outras Receitas Operacionais

DESCRIÇÃO	31/12/2025	31/12/2024
Recuperação de Outras Despesas	4.600,46	17.781,45
Receitas Diversas	948,54	7.920,68
<b>TOTAL</b>	<b>5.549,00</b>	<b>25.702,13</b>

## 28. Outras Despesas Operacionais

DESCRIÇÃO	31/12/2025	31/12/2024
Desconto Concedido	231,57	598,80
Auxílio e Benefícios aos FATES	95.762,00	13.621,82
<b>TOTAL</b>	<b>95.993,57</b>	<b>14.220,62</b>

## 29. Ganhos de Capital

DESCRIÇÃO	31/12/2025	31/12/2024
Juros ao Capital FNCC	1.839,36	1.642,32
Dividendos Bancoob	2.819,90	-
<b>TOTAL</b>	<b>4.659,26</b>	<b>1.642,32</b>

# Notas Explicativas Da Administração às Demonstrações Contábeis em 31 de Dezembro de 2025 (EM R\$)

## 30. Partes Relacionadas

As partes relacionadas existentes são os Diretores, Conselheiros e Pessoas Chaves da Administração que são pessoas que têm autoridade e responsabilidade de planejar, dirigir e controlar as atividades da cooperativa e membros próximos da família de tais pessoas.

Pessoas chave da administração são as que têm autoridade e responsabilidade pelo planejamento, direção e controle das atividades da entidade, direta ou indiretamente, incluindo qualquer administrador executivo ou outro dessa entidade).

As operações são realizadas no contexto das atividades operacionais da Cooperativa e de suas atribuições estabelecidas em regulamentação específica.

As operações com tais partes relacionadas não são relevantes no contexto global das operações da cooperativa, e caracterizam-se basicamente por transações financeiras em regime normal de operações, com observância irrestrita das limitações impostas pelas normas do Banco Central, tais como movimentação de contas correntes, aplicações e resgates de RDC e operações de crédito.

As garantias oferecidas em razão das operações de crédito são a consignação em folha e o capital do associado.

### a) Montante das Operações de Crédito – Saldo Devedor em 31/12/2025 e 31/12/2024

DESCRIÇÃO	31/12/2025	31/12/2024
Diretoria Executiva e Conselho Fiscal	127.772,04	95.947,39
Pessoas Chaves da Administração gerente, assessores)	7.639,71	17.186,36

### b) Montante das Operações de Crédito – Provisões para Risco em 31/12/2025 e 31/12/2024

DESCRIÇÃO	31/12/2025	31/12/2024
Diretoria Executiva e Conselho Fiscal	638,85	479,74
Pessoas Chaves da Administração gerente, assessores)	38,28	85,93

### c) Saldo de Cotas de Capital em 31/12/2025 e 31/12/2024

DESCRIÇÃO	31/12/2025	31/12/2024
Diretoria Executiva e Conselho Fiscal	120.638,27	78.720,67
Pessoas Chaves da Administração gerente, assessores)	19.357,20	17.274,64

# Notas Explicativas Da Administração às Demonstrações Contábeis em 31 de Dezembro de 2025 (EM R\$)

## c) Renunerações

DESCRIÇÃO	31/12/2025	31/12/2024
Conselho Fiscal	2.625,00	4.500,00
Pessoas Chaves da Administração gerente, assessores)	19.357,20	17.274,64

O Conselho Fiscal da Cooperativa é remunerado para desempenhar suas atividades junto à Instituição.

Cabe destacar que a Cooperativa efetua transações com as Empresas do Grupo relativo aos repasses de capital, empréstimos e liquidação de ex-associados e convênios, com descontos na folha de pagamento dos funcionários sem que as partes tenham vantagem financeiras.

### 31. Plano para a Implementação da Regulamentação Contábil estabelecida na Resolução CMN nº 4.966/2021

Foi publicado no Diário Oficial da União – DOU de 29/11/2021, Seção 1, p. 393-400 a Resolução CMN nº 4.966, de 25 de novembro de 2021, que dispõe sobre os conceitos e critérios aplicáveis a instrumentos financeiros, bem como para a designação e o reconhecimento das relações de proteção (contabilidade de hedge) pelas instituições financeiras e demais instituições autorizadas a funcionar pelo Banco Central do Brasil, convergindo com os principais conceitos da norma internacional “IFRS 9 – Instrumentos Financeiros”.

A nova regra contábil tem sua vigência prevista para 01/01/2025. De acordo com a nova redação dada ao art. 76 pela Resolução CMN nº 5.019/2022, as instituições devem elaborar e manter à disposição do Banco Central do Brasil, um plano para a implementação da regulação contábil estabelecida pela Resolução.

A Cooperativa encontra-se em face de elaboração do Plano de Implementação da Regularização Contábil, conforme estipulado no artigo 76º da Resolução do CMN nº 4966/2021 alterada pelo artigo 1º da Resolução do CMN nº 5019/2022.

Em atendimento ao disposto no inciso II do parágrafo único do artigo 76 da Resolução CMN nº 4.966/2021, divulgamos a seguir, de forma resumida, o plano de implementação da referida regulamentação:

**1- Avaliação (Exercício 2022):** Engloba atividades de diagnóstico para entendimento das principais alterações contábeis originadas pela Resolução, mapeamento dos principais sistemas impactados, elaboração de matriz com detalhamento dos planos de ações identificados e estabelecimento de cronograma com as respectivas designações de responsáveis;

**2- Pré-Projeto (Exercício 2023):** Essa fase abrange as atividades e especificações das alterações sistêmicas necessárias, definição de arquitetura sistêmica, desenho estratégico de transição, novos processos e políticas;

**3- Desenvolvimento (Exercícios 2023/2024):** Compreende as atividades dos novos desenvolvimentos sistêmicos, metodologias de cálculos, elaboração de “DE-PARA” do novo plano de contas e alterações em roteiros contábeis;

# Notas Explicativas Da Administração às Demonstrações Contábeis em 31 de Dezembro de 2025 (EM R\$)

**4- Testes e Homologações (Exercício 2024):** Engloba a fase dos testes das alterações sistêmicas e implantação dos desenvolvimentos sistêmicos testados;

**5- Atividades de transição (Exercício 2024):** Definição do novo modelo de divulgação, apuração do balanço de abertura e cálculo dos impactos da adoção inicial. Engloba também atividades de treinamentos, estudo paralelo do sistema operacional prontos e de novos processos;

**6- Adoção inicial (1º de janeiro de 2025):** Adoção efetiva da norma.

## 32. Estrutura Simplificada de Gerenciamento Contínuo de Riscos

Em atendimento a Resolução do Conselho Monetário Nacional nº 4.606/2017 alterado pela Resolução do CMN nº 5.049/2022, a Cooperativa instituiu a estrutura simplificada de gerenciamento contínuo de riscos capacitada para identificar, mensurar, avaliar, monitorar, reportar, controlar e mitigar o risco operacional, o risco socioambiental, o risco de crédito e os demais riscos relevantes ao qual a Instituição esteja exposta, incluindo o monitoramento dos níveis de capital e liquidez.

A Estrutura é formada pelo diretor responsável pelo gerenciamento contínuo de riscos, a equipe técnica por ele designada para seu assessoramento e pelas políticas e manuais inerentes a área.

São Bernardo do Campo, SP 31 de dezembro de 2025.

**João Carlos Dias**  
Diretor Presidente

**Flávia de Souza Verdan Bruske**  
Contadora



**agoe**



Cooperbombril

somos  
**coop**

# PARECER DO CONSELHO FISCAL

## Parecer do Conselho Fiscal

O Conselho Fiscal da Cooperativa de Economia e Crédito Mútuo dos Funcionários da Bombril, inscrita sob o CNPJ 57.038.408/0001-70, por seus membros abaixo citados, em reunião de 10 de fevereiro de 2026, para o cumprimento ao disposto no artigo 56 da Lei 5.764/71 que define a Política Nacional de Cooperativismo, examinou o Balanço Patrimonial e Demonstrações Financeiras encerrados em 30 de junho e 31 de dezembro de 2025, bem como a Demonstração do Resultado e as Notas Explicativas e declara que:

- As escriturações contábeis e fiscais estão em perfeita ordem;
- As despesas realizadas, autorizadas pela Diretoria Executiva, encontram-se dentro das necessidades e possibilidades da Cooperativa e estão devidamente documentadas;
- Os valores utilizados do Fundo de Assistência Técnica, Educacional e Social (FATES), conforme decisão da Diretoria Executiva foram aprovados por este Conselho, e

estão devidamente documentados;

- Todos os compromissos com terceiros encontram-se rigorosamente em dia;
- Os empréstimos foram concedidos de acordo com as regras estabelecidas e aprovadas pela Diretoria Executiva;
- Créditos a receber em atraso, estão sendo cobrados corretamente, por meio administrativos e judiciais.

Concluimos que as operações sociais, econômicas e financeiras realizadas no transcorrer do exercício, bem como, a composição do Balanço Patrimonial e Demonstrações Contábeis apurados, estão em ordem e representam adequadamente, em todos os seus aspectos relevantes, a situação da Cooperbombril, sendo que todos os eventos ocorridos foram devidamente contabilizados não havendo divergência no resultado apurado.

**Pelas razões expostas recomendamos a aprovação do Balanço Patrimonial pela Assembleia Geral.**



Fernanda Mantovani Servin



Natali de Souza Santos



Sidmar Aparecido de Oliveira





**agoe**



Cooperbombril

somos  
**coop**

# PARECER DA AUDITORIA INDEPENDENTE

# Relatório dos Auditores Independentes sobre as demonstrações financeiras

Aos Diretores da Cooperativa de Economia e Crédito Mútuo dos Funcionários da Bombril - COOPERBOMBRIL

## Opinião:

Examinamos as demonstrações financeiras da Cooperativa de Economia e Crédito Mútuo dos Funcionários da Bombril - COOPERBOMBRIL, doravante denominada Cooperativa, que compreendem o balanço patrimonial em 31 de dezembro de 2025 e as respectivas demonstrações do resultado, do resultado abrangente, das mutações do patrimônio líquido e dos fluxos de caixa para o exercício

findo naquela data, assim como o resumo das principais práticas contábeis e demais notas explicativas.

Em nossa opinião, as demonstrações financeiras acima referidas apresentam adequadamente, em todos os aspectos relevantes, a posição patrimonial e financeira da Cooperativa de Economia e Crédito Mútuo dos Funcionários da Bombril - COOPERBOMBRIL, o desempenho de suas operações e os seus fluxos de caixa, para o exercício findo naquela data, de acordo com as práticas contábeis adotadas no Brasil, aplicáveis às instituições autorizadas a funcionar pelo Banco Central do Brasil – BACEN.





**agoe**



somos  
**coop**

**AGRADECIMENTO  
AOS DELEGADOS**



# Nossos agradecimentos especiais aos Delegados

somos  
coop»

79

Cooperbombril

RELATÓRIO DE GESTÃO ANUAL



Aluísio Matos



Ana Paula Vasconcelos



Antônio Romão



Clarice Marques



Dulcelenice de Moraes



Erivan Teles





# Nossos agradecimentos especiais aos Delegados

somos  
coop»

80

Cooperbembriil

RELATÓRIO DE GESTÃO ANUAL



Fabiola Barros



Fernando Marangoni



Gilberto Souza



Glucia Gonçalves



João Maximiliano



Jonatas Souza





# NOSSOS AGRADECIMENTOS ESPECIAIS AOS DELEGADOS

somos  
coop»

81

Cooperbombril

RELATÓRIO DE GESTÃO ANUAL



Jo Silva



Marcia Ferreira



Marlene Moreira



Moises Santos



Solange Hernandes



Luciana Rezende





ag'oe

